



ALBERTO FORATO - MADDII RACING TEAM

FIGURATO FRIZIONI

CLUTCH DRAWINGS AND APPLICATIONS
DESSINS EMBRAYAGES AVEC APPLICATIONS
DISEÑOS EMBRAGUES CON RELACIÓN
KUPPLUNGEN ZEICHNUNGEN MIT VERWENDUNGSLISTE



F1327

F1327

FRIZIONE A SECCO / DRY CLUTCH
(Adattabile su campana 48 denti tipo EVR-Newfren)
(Adaptable on basket 48 splines EVR-Newfren)

Spessore totale pacco dischi / Clutch disc pack thickness: 39 mm



n° pezzi n° pieces	spessore thickness	n° denti n° teeth	Tipo / Kind	
A	8	3,0	48	Disco Conduttore / Driving disc
B	9	1,5	37	Condotto piatto / Driven flat disc
C	1	1,5	37	Condotto bombato / Driven convex disc
G0712			Campana Ergal CNC-48 denti / Basket in Ergal CNC-48 splines	

A+B+C+G0712 → FK1327

sensu bombatura vedi marcatura "B" sul disco
see the letter "B" marked on the disc to understand the direction of the convex side

Per una corretta sequenza di montaggio, prestare attenzione al verso della bombatura di dischi condotti.
For a correct assembly sequence pay attention to the direction of the convex steel plates.


cc	Model	Year
	serie dischi per kit FK1327 Z48 / discs series for kit FK1327 Z48	

F1329

F1329

FRIZIONE A SECCO / DRY CLUTCH
(Adattabile su campana 48 denti tipo EVR-Newfren)
(Adaptable on basket 48 splines EVR-Newfren)

Spessore totale pacco dischi / Clutch disc pack thickness: 38,5 mm



n° pezzi n° pieces	spessore thickness	n° denti n° teeth	Tipo / Kind	
A	7	3,0	48	Disco Conduttore / Driving disc
B	8	2,0	37	Condotto piatto / Driven flat disc
C	1	1,5	37	Condotto bombato / Driven convex disc
G0712			Campana Ergal CNC-48 denti / Basket in Ergal CNC-48 splines	

A+B+C+G0712 → FK1329

sensu bombatura vedi marcatura "B" sul disco
see the letter "B" marked on the disc to understand the direction of the convex side

Per una corretta sequenza di montaggio, prestare attenzione al verso della bombatura di dischi condotti.
For a correct assembly sequence pay attention to the direction of the convex steel plates.


cc	Model	Year
	serie dischi per kit FK1329 Z48 / discs series for kit FK1329 Z48	

F1328

F1328

FRIZIONE A SECCO / DRY CLUTCH
(Adattabile su campana 48 denti tipo EVR-Newfren)
(Adaptable on basket 48 splines EVR-Newfren)

Spessore totale pacco dischi / Clutch disc pack thickness: 39 mm



n° pezzi n° pieces	spessore thickness	n° denti n° teeth	Tipo / Kind	
A	8	3,0	48	Disco Conduttore / Driving disc
B	6	1,5	37	Condotto piatto / Driven flat disc
C	3	2,0	37	Condotto piatto / Driven flat disc
D	1	1,5	37	Condotto bombato / Driven convex disc
G0712			Campana Ergal CNC-48 denti / Basket in Ergal CNC-48 splines	

A+B+C+D+G0712 → FK1328

sensu bombatura vedi marcatura "B" sul disco
see the letter "B" marked on the disc to understand the direction of the convex side

Per una corretta sequenza di montaggio, prestare attenzione al verso della bombatura di dischi condotti.
For a correct assembly sequence pay attention to the direction of the convex steel plates.


cc	Model	Year
	serie dischi per kit FK1328 Z48 / discs series for kit FK1328 Z48	

F1330

F1330

FRIZIONE A SECCO / DRY CLUTCH
(Adattabile su campana 48 denti tipo EVR-Newfren)
(Adaptable on basket 48 splines EVR-Newfren)

Spessore totale pacco dischi / Clutch disc pack thickness: 38,5 mm



n° pezzi n° pieces	spessore thickness	n° denti n° teeth	Tipo / Kind	
A	8	2,5	48	Disco Conduttore / Driving disc
B	7	2,0	37	Condotto piatto / Driven flat disc
C	2	1,5	37	Condotto bombato / Driven convex disc
D	1	1,5	37	Condotto piatto / Driven flat disc
G0712			Campana Ergal CNC-48 denti / Basket in Ergal CNC-48 splines	

A+B+C+D+G0712 → FK1330

sensu bombatura vedi marcatura "B" sul disco
see the letter "B" marked on the disc to understand the direction of the convex side

Per una corretta sequenza di montaggio, prestare attenzione al verso della bombatura di dischi condotti.
For a correct assembly sequence pay attention to the direction of the convex steel plates.

cc	Model	Year
	serie dischi per kit FK1330 Z48 / discs series for kit FK1330 Z48	

FIGURATO FRIZIONI DUCATI CON APPLICAZIONI | DUCATI CLUTCH DRAWINGS AND APPLICATIONS | DESSINS EMBRAYAGES DUCATI AVEC APPLICATIONS |
 DISEÑOS DE LOS EMBRAGUES DUCATI CON RELACIÓN | DUCATI KUPPLUNGZEICHNUNGEN MIT VERWENDUNGSLISTE




F1331

F1331

FRIZIONE A SECCO / DRY CLUTCH
(Adattabile su campana 48 denti tipo EVR-Newfren)
(Adaptable on basket 48 splines EVR-Newfren)

Spessore totale pacco dischi / Clutch disc pack thickness: 36.5 mm



n° pezzi n° pieces	spessore thickness	n° denti n° teeth	Tipo / Kind	
A	9	2,5	48	Disco Conduttore / Driving disc
B	1	2,0	37	Condotto piatto / Driven flat disc
C	4	1,5	37	Condotto bombato / Driven convex disc
D	4	1,5	37	Condotto piatto / Driven flat disc
G0712			Campana Ergal CNC-48 denti / Basket in Ergal CNC-48 splines	

A+B+C+D+G0712 → FK1331 senso bombatura vedi marcatura "B" sul disco
see the letter "B" marked on the disc to understand the direction of the convex side

Per una corretta sequenza di montaggio, prestare attenzione al verso della bombatura di dischi condotti.
For a correct assembly sequence pay attention to the direction of the convex steel plates.

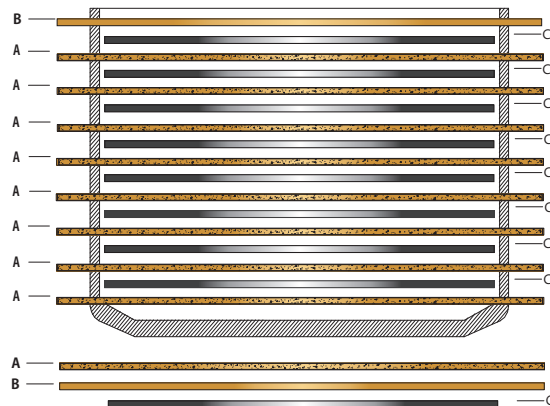
cc	Model	Year
serie dischi per kit FK1331 Z48 / discs series for kit FK1331 Z48		

F1333

F1333

FRIZIONE A BAGNO D'OLIO / OIL CLUTCH

Spessore totale pacco dischi / Clutch disc pack thickness: 35.5 mm



n° pezzi n° pieces	spessore thickness	n° denti n° teeth	Tipo / Kind	
A	8	2,5	12	Disco Conduttore / Driving disc
B	1	3,5	12	Disco Conduttore / Driving disc
C	8	1,5	37	Condotto piatto / Driven flat disc

NB: il disco B è con materiale d'attrito solo da 1 lato e va posizionato con materiale d'attrito rivolto verso il basso / the disc B has friction material only on 1 side and must be positioned with friction material facing downwards.


cc	Model	Year
400	MONSTER 400	95 -> 99
400	SUPERSPORT 400	93 -> 97
600	MONSTER 600	93 -> 97
600	SUPERSPORT 600	91 -> 97
750	MONSTER 750	96 -> 97
750	SUPERSPORT 750	91 -> 98

F1332

F1332

FRIZIONE A SECCO / DRY CLUTCH

Spessore totale pacco dischi / Clutch disc pack thickness: 29.5 mm



n° pezzi n° pieces	spessore thickness	n° denti n° teeth	Tipo / Kind	
A	7	2,5	12	Disco Conduttore / Driving disc
B	6	1,5	37	Condotto piatto / Driven flat disc
C	2	1,5	37	Condotto bombato / Driven convex disc

senso bombatura vedi marcatura "B" sul disco
see the letter "B" marked on the disc to understand the direction of the convex side

Per una corretta sequenza di montaggio, prestare attenzione al verso della bombatura di dischi condotti.
For a correct assembly sequence pay attention to the direction of the convex steel plates.


cc	Model	Year
550	550 SUPERMONO	92 ->

F1334

F1334

FRIZIONE A SECCO / DRY CLUTCH

Spessore totale pacco dischi / Clutch disc pack thickness: 38.5 mm



n° pezzi n° pieces	spessore thickness	n° denti n° teeth	Tipo / Kind	
A	8	2,5	12	Disco Conduttore / Driving disc
B	7	2,0	37	Condotto piatto / Driven flat disc
C	2	1,5	37	Condotto bombato / Driven convex disc
D	1	1,5	37	Condotto piatto / Driven flat disc

senso bombatura vedi marcatura "B" sul disco
see the letter "B" marked on the disc to understand the direction of the convex side

Per una corretta sequenza di montaggio, prestare attenzione al verso della bombatura di dischi condotti.
For a correct assembly sequence pay attention to the direction of the convex steel plates.

cc	Model	Year
916	916 SP	94 -> 96

segue...

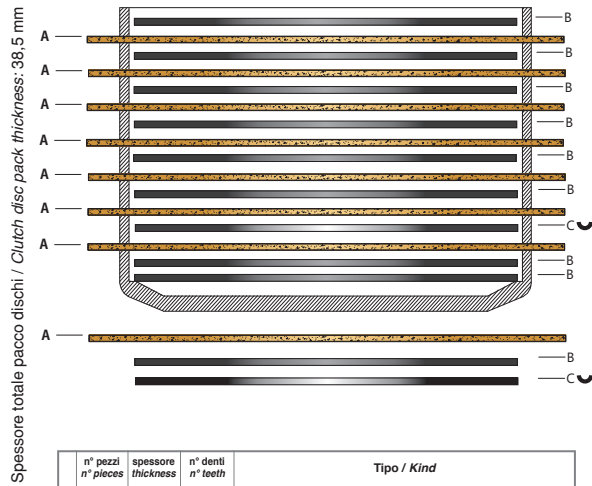
...F1334

cc	Model	Year
916	916 SPS - SPS I/II/III (996cc)	97 -> 00
996	996 R	01
996	996 S	01
998	998 R	02
999	999 R (998cc)	03 -> 04
999	999 S (998cc)	02 -> 04

F1335

F1335

FRIZIONE A SECCO / DRY CLUTCH



n° pezzi n° pieces	spessore thickness	n° denti n° teeth	Tipo / Kind	
A	7	3,0	12	Disco Conduttore / Driving disc
B	8	2,0	37	Condotto piatto / Driven flat disc
C	1	1,5	37	Condotto bombato / Driven convex disc

senso bombatura vedi marcatura "B" sul disco
see the letter "B" marked on the disc to understand the direction of the convex side

cc	Model	Year
748	748	02
748	748 BIPOSTO - SP	95 -> 01
748	748 S	00 -> 02
748	748 SPS	98 -> 99
748	748 TESTA BASSA	01
900	MH 900	01 -> 02
900	MONSTER 900	93 -> 99
900	MONSTER 900 CITY - CITY DARK	99
900	MONSTER 900 CROMO	98 -> 99
900	MONSTER 900 IE	00 -> 01
900	MONSTER 900 SPECIAL	98
900	SPORT 900	02
900	SUPERSPORT 900	98 -> 99
900	SUPERSPORT 900 F.E.	98
900	SUPERSPORT 900 IE	00 -> 02
900	SUPERSPORT 900 SUPERLIGHT	91 -> 97
916	916 BIPOSTO SENNA	94 -> 98
916	MONSTER 916 S4	01 -> 02
916	MONSTER 916 S4 FOGGY	02
916	ST4 916	99 -> 01
944	ST2 944	97 -> 01
996	996	99 -> 01
996	ST4S 996	01
998	998	02 -> 03
998	998 MATRIX	04
998	998 S BAYLISS - BOSTROM	02


Per una corretta sequenza di montaggio, prestare attenzione al verso della bombatura di dischi condotti.
For a correct assembly sequence pay attention to the direction of the convex steel plates.

F1336

F1336

FRIZIONE A SECCO / DRY CLUTCH

Spessore totale pacco dischi / Clutch disc pack thickness: 36,5 mm



n° pezzi n° pieces	spessore thickness	n° denti n° teeth	Tipo / Kind	
A	9	2,5	12	Disco Conduttore / Driving disc
B	1	2,0	37	Condotto piatto / Driven flat disc
C	4	1,5	37	Condotto piatto / Driven flat disc
D	4	1,5	37	Condotto bombato / Driven convex disc

senso bombatura vedi marcatura "B" sul disco
see the letter "B" marked on the disc to understand the direction of the convex side

cc	Model	Year
748	748 RACING (con antisaltellamento)	98 -> 99
748	748 RS (con antisaltellamento)	00 -> 01
749	749 R (748cc)	04 -> 06
851	851 all models	91 -> 92
888	888 all models	93 -> 95
888	888 SUPERBIKE STRADA	94 -> 95
907	907 IE	90 -> 93
916	RACING (996cc) 916 (con antisaltellamento)	97 -> 98
996	996 RS (con antisaltellamento)	00 -> 01
998	998 RS (con antisaltellamento)	02 -> 03
999	999 RS (998cc) (con antisaltellamento)	04 -> 05
1000	DESMOSEDICI 1000 RR	08
1098	1098 R (1200cc)	08 -> 09
1098	1098 R BAYLISS (1200cc)	09
1198	1198 R CORSE (1200cc)	10
1198	1198 SP (1200cc)	11

Per una corretta sequenza di montaggio, prestare attenzione al verso della bombatura di dischi condotti.
For a correct assembly sequence pay attention to the direction of the convex steel plates.




F1337

F1337

FRIZIONE A SECCO / DRY CLUTCH
(Adattabile su campana 48 denti tipo STM)
(Adaptable on basket 48 splines STM)

Spessore totale pacco dischi / Clutch disc pack thickness: 36,5 mm



	n° pezzi n° pieces	spessore thickness	n° denti n° teeth	Tipo / Kind
A	9	2,5	48	Disco Conduttore / Driving disc
B	8	1,5	37	Condotto piatto / Driven flat disc
C	1	2,0	37	Condotto piatto / Driven flat disc


cc	Model	Year
998	PANIGALE 998 V4 R	19 -> 20
1000	PANIGALE 1000 V4 R (998)	19 -> 20
ricambio per campana Z48 2 Evoluzione STM antisaltellamento		

F1339

F1339

FRIZIONE A BAGNO D'OLIO / OIL CLUTCH

Spessore totale pacco dischi / Clutch disc pack thickness: 50,8 mm



	n° pezzi n° pieces	spessore thickness	n° denti n° teeth	Tipo / Kind
A	11	2,8	12	Disco Conduttore / Driving disc
B	8	2,0	34	Condotto piatto / Driven flat disc
C	2	2,0	36	Condotto piatto / Driven flat disc


cc	Model	Year
1100	PANIGALE 1100 V4	18 -> 20
1100	PANIGALE 1100 V4 CORSE	19 -> 20
1100	PANIGALE 1100 V4 S	18 -> 20
1100	PANIGALE 1100 V4 SPECIALE	18 -> 19

F1338

F1338

FRIZIONE A BAGNO D'OLIO / OIL CLUTCH

Spessore totale pacco dischi / Clutch disc pack thickness: 51,4 mm



	n° pezzi n° pieces	spessore thickness	n° denti n° teeth	Tipo / Kind
A	11	2,8	12	Disco Conduttore / Driving disc
B	2	2,3	34	Condotto piatto / Driven flat disc
C	6	2,0	34	Condotto piatto / Driven flat disc
D	2	2,0	36	Condotto piatto / Driven flat disc


cc	Model	Year
1299	PANIGALE 1299 R FINAL EDITION 1285cc	18
1299	PANIGALE 1299 SUPER LEGGERA RACING	17

F1340

F1340

FRIZIONE A BAGNO D'OLIO / OIL CLUTCH

Spessore totale pacco dischi / Clutch disc pack thickness: 51,1 mm



	n° pezzi n° pieces	spessore thickness	n° denti n° teeth	Tipo / Kind
A	11	2,8	12	Disco Conduttore / Driving disc
B	1	2,3	34	Condotto piatto / Driven flat disc
C	8	2,0	34	Condotto piatto / Driven flat disc
D	1	2,0	36	Condotto piatto / Driven flat disc

cc	Model	Year
797	MONSTER 797 (803 cc) (FCC clutch)	19 -> 20
797	MONSTER 797 PLUS (800 cc) (FCC clutch)	19

segue...

...F1340

cc	Model	Year
800	SCRAMBLER 800 CAFE RACER (FCC clutch)	17 -> 20
800	SCRAMBLER 800 CLASSIC (FCC clutch)	16 -> 18
800	SCRAMBLER 800 DESERT SLED (FCC clutch)	17 -> 20
800	SCRAMBLER 800 FLAT TRACK PRO (FCC clutch)	16
800	SCRAMBLER 800 FULL THROTTLE (FCC clutch)	16 -> 20
800	SCRAMBLER 800 ICON (FCC clutch)	16 -> 20
800	SCRAMBLER 800 ICON DARK (FCC clutch)	20
800	SCRAMBLER 800 ITALIAN INDEPENDENT (FCC clutch)	16
800	SCRAMBLER 800 MACH 2.0 (FCC clutch)	18
800	SCRAMBLER 800 STREET CLASSIC (FCC clutch)	18
800	SCRAMBLER 800 URBAN ENDURO (FCC clutch)	16
821	MONSTER 821 (FCCC clutch)	17 -> 19
821	MONSTER 821 DARK (FCC clutch)	17
821	MONSTER 821 STEALTH	19 -> 20
821	MONSTER 821 STRIPES (FCC clutch)	17
936	SUPERSPORT 936	17 -> 19
936	SUPERSPORT 936 S	17 -> 19
939	HYPERMOTARD 939	16 -> 18
939	HYPERMOTARD 939 HYPERSTRADA	16
939	HYPERMOTARD 939 SP - SP U	16 -> 18
950	HYPERMOTARD 950	19
950	HYPERMOTARD 950 SP - SP U	19
950	MULTISTRADA 950	17 -> 20
950	MULTISTRADA 950 S - S TOURING	19 -> 20
950	MULTISTRADA 950 SW - S SW	18 -> 20
950	MULTISTRADA 950 TOURING	17 -> 18
1000	MONSTER 1100 DIESEL	13
1100	MONSTER 1100 EVO	12 -> 13
1100	MONSTER 1100 EVO - EVO ABS	12 -> 13
1100	MONSTER 1100 EVO ANNIVERSARY	13
1100	SCRAMBLER 1100	18 -> 19
1100	SCRAMBLER 1100 SPECIAL	18 -> 19
1100	SCRAMBLER 1100 SPORT	18 -> 19
1199	PANIGALE 1199 (1200cc)	12 -> 14
1199	PANIGALE 1199 R (1200cc)	13 -> 14
1199	PANIGALE 1199 S (1200cc)	12 -> 14
1199	PANIGALE 1199 TRICOLORE (1200cc)	12 -> 13
1200	DIAVEL 1200	11 -> 13
1200	DIAVEL 1200 AMG	13
1200	DIAVEL 1200 CARBON	11 -> 13
1200	DIAVEL 1200 CARBON BRA	12 -> 14
1200	DIAVEL 1200 CARBON FL	15
1200	DIAVEL 1200 CROMO	13 ->
1200	DIAVEL 1200 STRADA	13 -> 14
1200	DIAVEL 1200 WHITE STRIPE	13 -> 14
1200	MONSTER 1200	14 -> 20
1200	MONSTER 1200 R	16 -> 19
1200	MONSTER 1200 S	14 -> 20
1200	MULTISTRADA 1200	10 -> 17
1200	MULTISTRADA 1200 ENDURO	16 -> 18
1200	MULTISTRADA 1200 ENDURO PRO	18
1200	MULTISTRADA 1200 ENDURO TOURING	16 -> 18
1200	MULTISTRADA 1200 S	15 -> 17
1200	MULTISTRADA 1200 S D AIR	15 -> 17
1200	MULTISTRADA 1200 S GT	13 -> 14
1200	MULTISTRADA 1200 S PIKES PEAK	11 -> 17
1200	MULTISTRADA 1200 S SPORT	10 -> 12
1200	MULTISTRADA 1200 S TOURING	10 -> 17
1200	MULTISTRADA 1200 S TOURING D-AIR	14
1200	MULTISTRADA 1200 SPORT PACK	17 -> 18
1200	MULTISTRADA 1200 TOURING	15 -> 17
1200	XDIAVEL 1200	16 -> 18
1200	XDIAVEL 1200 S	16 -> 18
1260	DIAVEL 1260	19 -> 20
1260	DIAVEL 1260 S	19 -> 20
1262	MULTISTRADA 1262 S	18 -> 20
1262	MULTISTRADA 1262 S D-AIR	18 -> 20
1262	MULTISTRADA 1262 S GRAND TOUR	20
1262	MULTISTRADA 1262 S PIKES PEAK	18 -> 20

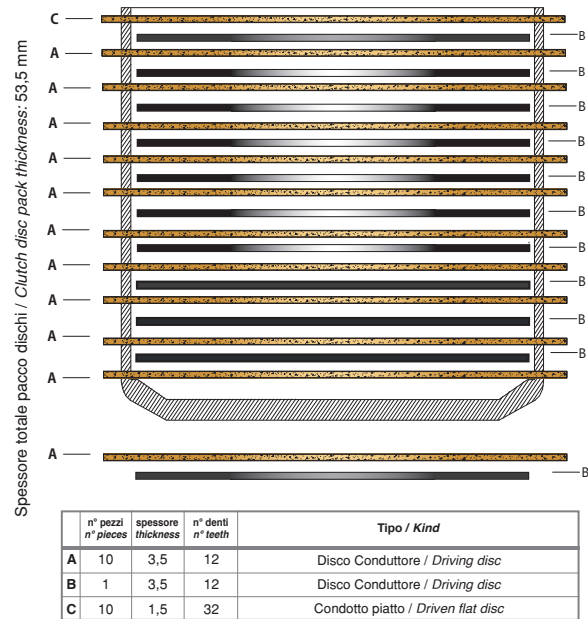
...F1340

cc	Model	Year
1262	MULTISTRADA 1262 S TOURING	18 -> 20
1262	MULTISTRADA 1262 TOURING	18 -> 20
1262	XDIAVEL 1262	16 -> 20
1262	XDIAVEL 1262 S	16 -> 20
1262	XDIAVEL 1262 SPORT PACK	17 -> 18

F1341

F1341

FRIZIONE A BAGNO D'OLIO / OIL CLUTCH



cc	Model	Year
797	MONSTER 797 (803 cc) (APTC clutch)	17 -> 20
797	MONSTER 797 PLUS (800 cc) (APTC clutch)	17 -> 19
800	SCRAMBLER 800 CAFE RACER (APTC clutch)	17 -> 20
800	SCRAMBLER 800 CLASSIC (APTC clutch)	15 -> 18
800	SCRAMBLER 800 DESERT SLED (APTC clutch)	17 -> 20
800	SCRAMBLER 800 ENDURO	15 ->
800	SCRAMBLER 800 FLAT TRACK PRO (APTC clutch)	16
800	SCRAMBLER 800 FULL THROTTLE (APTC clutch)	15 -> 20
800	SCRAMBLER 800 ICON (APTC clutch)	15 -> 20
800	SCRAMBLER 800 ICON DARK (APTC clutch)	20
800	SCRAMBLER 800 ITALIAN INDEPENDENT (APTC clutch)	16
800	SCRAMBLER 800 MACH 2.0 (APTC clutch)	18
800	SCRAMBLER 800 STREET CLASSIC (APTC clutch)	18
800	SCRAMBLER 800 URBAN ENDURO (APTC clutch)	15 -> 16
821	HYPERMOTARD 821	13 -> 15
821	HYPERMOTARD 821 HYPERSTRADA	13 -> 15
821	HYPERMOTARD 821 LOW SEAT	15
821	HYPERMOTARD 821 SP	13 -> 15
821	MONSTER 821 (APTC clutch)	14 -> 16
821	MONSTER 821 DARK (APTC clutch)	15 -> 16
821	MONSTER 821 STRIPES (APTC clutch)	15 -> 16

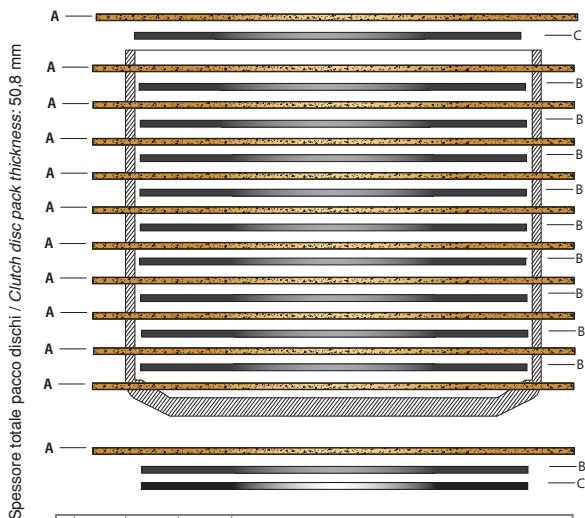
FIGURATO FRIZIONI DUCATI CON APPLICAZIONI | DUCATI CLUTCH DRAWINGS AND APPLICATIONS | DESSINS EMBRAYAGES DUCATI AVEC APPLICATIONS |
DIENOS DE LOS EMBRAGUES DUCATI CON RELACION | DUCATI KUPPLUNGZEICHNUNGEN MIT VERWENDUNGSLISTE



F1484

F1484

FRIZIONE A BAGNO D'OLIO / OIL CLUTCH



Spessore totale pacco dischi / Clutch disc pack thickness: 50,8 mm

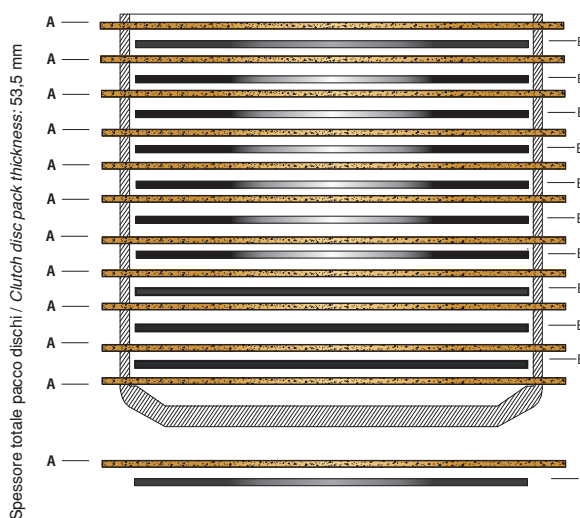
	n° pezzi n° pieces	spessore thickness	n° denti n° teeth	Tipo / Kind
A	11	2,8	12	Disco Conduttore / Driving disc
B	9	2,0	34	Condotto piatto / Driven flat disc
C	1	2,0	36	Condotto piatto / Driven flat disc

cc	Model	Year
955	PANIGALE 955 959	16 -> 19
955	PANIGALE 955 V2	20
956	PANIGALE 956 959	17
959	PANIGALE 959 959	18
959	PANIGALE 959 959 CORSE / CORSE U	18 -> 19
1198	PANIGALE 1198 R	15
1199	PANIGALE 1199 R	17
1200	PANIGALE 1200 R	16
1299	PANIGALE 1299 (1285-1299-1300CC)	15 -> 17
1299	PANIGALE 1299 S (1285-1299-1300cc)	15 -> 17

F1489

F1489

FRIZIONE A BAGNO D'OLIO / OIL CLUTCH



Spessore totale pacco dischi / Clutch disc pack thickness: 53,5 mm


	n° pezzi n° pieces	spessore thickness	n° denti n° teeth	Tipo / Kind
A	11	3,5	12	Disco Conduttore / Driving disc
B	10	1,5	32	Condotto piatto / Driven flat disc

cc	Model	Year
620	MONSTER 620	05 -> 06
620	MONSTER 620 (6 marce)	04
620	MONSTER 620 DARK	05 -> 06
620	MONSTER 620 DARK (single disk)	05
620	MULTISTRADA 620	06
620	MULTISTRADA 620 DARK (single disk)	06
695	MONSTER 695	07 -> 08
696	MONSTER 696 (700cc)	08 -> 14
795	MONSTER 795	13
796	HYPERMOTARD 796 (800cc)	10 -> 12
796	MONSTER 796 (800cc)	11 -> 14
800	MONSTER 800 S2R	05 -> 07
800	MONSTER 800 S2R DARK	05 -> 06

F1534

F1534

FRIZIONE A SECCO / DRY CLUTCH



Spessore totale pacco dischi / Clutch disc pack thickness: 40,5 mm

n° pezzi n° pieces	spessore thickness	n° denti n° teeth	Tipo / Kind
A 8	3,0	12	Disco Conduttore / Driving disc
B 6	1,5	37	Condotto piatto / Driven flat disc
C 3	2,0	37	Condotto piatto / Driven flat disc
D 1	1,5	37	Condotto bombato / Driven convex disc

Per una corretta sequenza di montaggio, prestare attenzione al verso della bombatura di dischi condotti.
For a correct assembly sequence pay attention to the direction of the convex steel plates.

sensu bombatura vedi marcatura "B" sul disco
see the letter "B" marked on the disc to understand the direction of the convex side




cc	Model	Year
1098	STREETFIGHTER 1098 S	13
1100	HYPERMOTARD 1100 EVO	10 -> 12
1100	HYPERMOTARD 1100 EVO SP	10 -> 12
1100	MONSTER 1100	09 -> 10
1100	MONSTER 1100 S	09 -> 10
1100	STREETFIGHTER 1100	10 -> 11
1100	STREETFIGHTER 1100 S	10 -> 12
1198	1198 (1200cc)	09 -> 11
1198	1198 S (1200cc)	09 -> 10
1198	1198 S CORSE (1200cc)	10

F1535

F1535

FRIZIONE A SECCO / DRY CLUTCH



Spessore totale pacco dischi / Clutch disc pack thickness: 39 mm

n° pezzi n° pieces	spessore thickness	n° denti n° teeth	Tipo / Kind
A 8	3,0	12	Disco Conduttore / Driving disc
B 9	1,5	37	Condotto piatto / Driven flat disc
C 1	1,5	37	Condotto bombato / Driven convex disc

Per una corretta sequenza di montaggio, prestare attenzione al verso della bombatura di dischi condotti.
For a correct assembly sequence pay attention to the direction of the convex steel plates.

sensu bombatura vedi marcatura "B" sul disco
see the letter "B" marked on the disc to understand the direction of the convex side

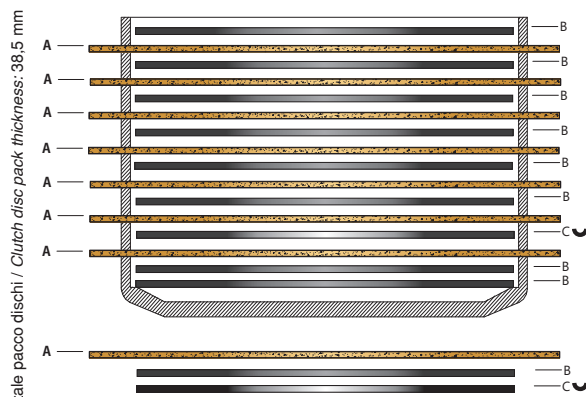


cc	Model	Year
1098	1098 (1100cc)	07 -> 08
1098	1098 S (1100cc)	07 -> 08
1098	1098 S TRICOLORE (1100cc)	07 -> 08
1100	HYPERMOTARD 1100	07 -> 09
1100	HYPERMOTARD 1100 S	07 -> 09

F1545

F1545

FRIZIONE A SECCO / DRY CLUTCH



Spessore totale pacco dischi / Clutch disc pack thickness: 38,5 mm

n° pezzi n° pieces	spessore thickness	n° denti n° teeth	Tipo / Kind
A 7	3,0	12	Disco Conduttore / Driving disc
B 8	2,0	37	Condotto piatto / Driven flat disc
C 1	1,5	37	Condotto bombato / Driven convex disc

Per una corretta sequenza di montaggio, prestare attenzione al verso della bombatura di dischi condotti.
For a correct assembly sequence pay attention to the direction of the convex steel plates.

sensu bombatura vedi marcatura "B" sul disco
see the letter "B" marked on the disc to understand the direction of the convex side



cc	Model	Year
748	748 BIPOSTO	01
749	749 (748cc)	03 -> 06

segue...

FIGURATO FRIZIONI DUCATI CON APPLICAZIONI | DUCATI CLUTCH DRAWINGS AND APPLICATIONS | DESIGNS EMBRAYAGES DUCATI AVEC APPLICATIONS |
 DISEÑOS DE LOS EMBRAGUES DUCATI CON RELACIÓN | DUCATI KUPPLUNGZEICHNUNGEN MIT VERWENDUNGSLISTE



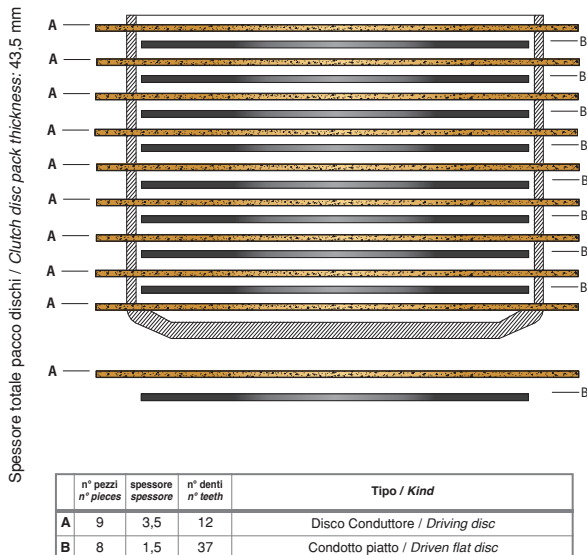
...F1545

cc	Model	Year
749	749 DARK (748cc)	04 -> 06
749	749 S (748cc)	03 -> 06
900	MONSTER 900 IE	02
916	ST4 916	02 -> 03
944	ST2 944	02 -> 03
996	MONSTER 996 S4R	03 -> 06
996	ST4S 996	02 -> 04
996	ST4S 996 ABS	03 -> 04
998	998 S	05 -> 06
998	998 S FINAL EDITION	04
999	999 (998cc)	03 -> 06
999	999 R (998cc)	05 -> 06
999	999 S (998cc)	05 -> 07
1000	MONSTER 1000	03 -> 05
1000	MONSTER 1000 S	05
1000	MONSTER 1000 S2R	06 -> 08
1000	MONSTER 1000 S4R	07 -> 08
1000	MONSTER 1000 S4RS	06 -> 08
1000	MONSTER 1000 S4RS TRICOLORE	08
1000	MULTISTRADA 1000	03 -> 06
1000	MULTISTRADA 1000 DS	05
1000	MULTISTRADA 1000 DS S	05
1000	MULTISTRADA 1000 S	06
1000	PAUL SMART 1000 L.E.	06
1000	SPORT 1000	06
1000	SPORT 1000 MONOPOSTO JPN	07
1000	ST3 1000	04
1000	SUPERSPORT 1000	03 -> 06

F1565

F1565

FRIZIONE A BAGNO D'OLIO / OIL CLUTCH



cc	Model	Year
400	MONSTER 400	00 -> 08
400	MONSTER 400 DARK IE	05
600	MONSTER 600	98 -> 01
600	MONSTER 600 CITY - CITY DARK - DARK	99
600	MONSTER 600 DARK	98
620	MONSTER 620 (5 marce - single disk)	04
620	MONSTER 620 IE	02 -> 04
620	SPORT 620	03 -> 04
620	SUPERSPORT 620	03 -> 04

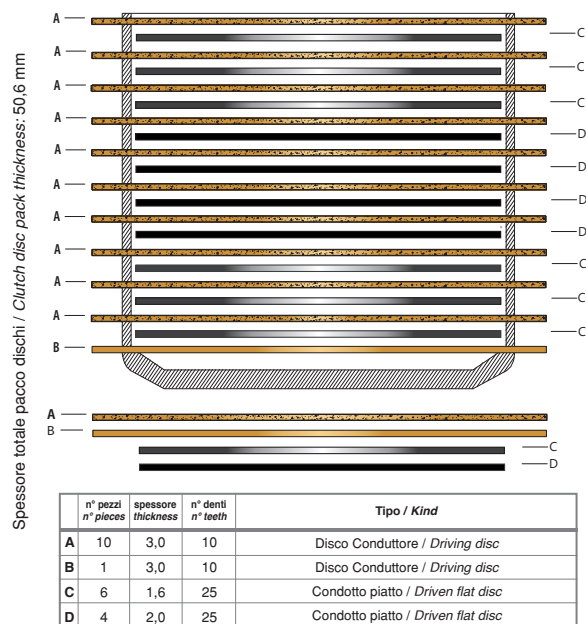
...F1565

cc	Model	Year
750	MONSTER 750	98 -> 01
750	MONSTER 750 CITY - CITY DARK	99
750	MONSTER 750 IE	02
750	SPORT 750	00 -> 02
750	SUPERSPORT 750	99 -> 02
750	SUPERSPORT 750 IE	00 -> 02
800	MONSTER 800	03 -> 04
800	SPORT 800	03 -> 06
800	SUPERSPORT 800	03 -> 06

F1587

F1587

FRIZIONE A BAGNO D'OLIO / OIL CLUTCH



cc	Model	Year
848	848	08 -> 10
848	848 EVO	11 -> 12
848	848 EVO CORSE SE	12
848	STREETFIGHTER 848	12 -> 15
848	STREETFIGHTER 848 S	12
848	SUPERBIKE (848 cc) 848 EVO CORSE SE - EVO - USA	13
848	SUPERBIKE (850cc) 848 EVO CORSE - EVO - HAYDEN - USA	08 -> 12
899	PANIGALE 899 ABS - USA	14 -> 15
996	ST4S 996	05
996	ST4S 996 ABS	05
1000	GT 1000	07 -> 10
1000	GT 1000 TOURING	09
1000	SPORT 1000	07 -> 08
1000	SPORT 1000 CLASSIC GT	07 -> 10
1000	SPORT 1000 S	07 -> 09
1000	ST3 1000	05 -> 07
1100	MULTISTRADA 1100	07 -> 09
1100	MULTISTRADA 1100 S	07 -> 09

**DERBI
SENDA 50 ALL MODELS**

CLASSIC

F1475A



F1475AC



F1475ACM



F1475S



SPORT

F1475R



F1475SR



F1475SRM



F1475SRS



MORINI FRANCO

MOTORE T4 - TA5 6 MARCE 50CC - TOP G 60 50CC

CLASSIC

F1528A



F1528AC



F1528S



F1528SRS



SPORT

MINARELLI

MOTORE T4 - TA5 6 MARCE 50CC - TOP G 60 50CC

CLASSIC

F1529A



F1529AC



F1529S



F1529SRS



MOTORE AM 345 50CC - AM 6 50CC

CLASSIC

F1540A



F1540AC



F1540ACM



SPORT

F1540R



F1540SR



F1540SRM



F1540SRS



FIGURATO FRIZIONI DERBI, MORINI, MINARELLI | DERBI, MORINI, MINARELLI CLUTCH PICTURES | PHOTOS EMBRAYAGES DERBI, MORINI, MINARELLI |
FOTOS DE LOS EMBRAGUES DERBI, MORINI, MINARELLI | DERBI, MORINI, MINARELLI KUPPLUNGBIL DUNGFN

PIAGGIO

VESPA VINTAGE

F1167

F1167A



F1167AC



F1167ACM



cc	Model	Year
125	VESPA 125 (VN1/2T)	55 -> 57
150	VESPA 150 (VL1/2/3T)	55 -> 57

F1168

F1168A



F1168AC



F1168ACM



cc	Model	Year
125	VESPA 125 (VM1/2T - VU1T)	53 -> 54

F1169


F1169A



F1169AC



F1169ACM



cc	Model	Year
98	VESPA 98	46 -> 47
125	VESPA 125 (da V1T a V15T - da V30T a V33T)	46 -> 52

F1170


F1170A



F1170AC



F1170ACM



cc	Model	Year
150	VESPA 150 GS (VS1)	55

F1171

F1171A



F1171AC



F1171ACM



cc	Model	Year
150	VESPA 150 GS (VS2/3/4)	56 -> 58
150	VESPA 150 GS (VS5 da tel 47351 a tel 63168)	59 -> 61

FIGURATO FRIZIONI PIAGGIO CON APPLICAZIONI | PIAGGIO CLUTCH PICTURES AND APPLICATIONS | PHOTOS EMBRAYAGES PIAGGIO AVEC APPLICATIONS
FOTOS DE LOS EMBRAGUES PIAGGIO CON RELACION | PIAGGIO KUPPLUNGBILDUNGEN MIT VERWENDUNGSLISTE

CAMPANA FRIZIONE: CORONA E PIGNONE VESPA

CLUTCH BELL: CLUTCH BASKET WITH PRIMARY GEAR SPROCKET | CLOCHE: ENGRAINAGE PRIMARIE VESPA
CAMPANA: CORONA Y PIÑÓN VESPA | GLOCKE KUPPLUNG: KRONE UND RITZEL VESPA

CODE	DESCRIPTION					APPLICATION
CP0001	Denti elicoidali Z67-18 senza parastrappi	Helicoidal teeth without shock absorber	Dents hélicoïdaux sans pignon élastique	Con dientes helicoidales sin piñón elástico	Schräg verzahnt ohne Ruckdämpfer	VESPA 50-90-125
CP0002	Denti elicoidali Z63-22 con parastrappi	Helicoidal teeth with shock absorber	Dents hélicoïdaux avec pignon élastique	Con dientes helicoidales y piñón elástico	Schräg verzahnt mit Ruckdämpfer	VESPA 50-90-125
CP0003	Denti elicoidali Z61-24 con parastrappi	Helicoidal teeth with shock absorber	Dents hélicoïdaux avec pignon élastique	Con dientes helicoidales y piñón elástico	Schräg verzahnt mit Ruckdämpfer	VESPA 50-90-125
CP0005	Denti dritti Z69-27 con parastrappi	Straight-cut teeth with shock absorber	Dents droites avec pignon élastique	Con dientes rectos y piñón elástico	Gerade verzahnt mit Ruckdämpfer	VESPA 50-90-125
CP0006	Denti dritti Z72-24 con parastrappi	Straight-cut teeth with shock absorber	Dents droites avec pignon élastique	Con dientes rectos y piñón elástico	Gerade verzahnt mit Ruckdämpfer	VESPA 50-90-125
CP0007	Denti dritti Z68-29 con parastrappi	Straight-cut teeth with shock absorber	Dents droites avec pignon élastique	Con dientes rectos y piñón elástico	Gerade verzahnt mit Ruckdämpfer	VESPA 50-90-125
CP0008	Denti elicoidali Z69-14 con parastrappi	Helicoidal teeth with shock absorber	Dents hélicoïdaux avec pignon élastique	Con dientes helicoidales y piñón elástico	Schräg verzahnt mit Ruckdämpfer	VESPA FL2-HP



CODE	DESCRIPTION	
G0692	Campana frizione ricambio per CP0001/2/3/5/6/7	Replace clutch basket for CP0001/2/3/5/6/7
	Cloche d'embrayage de rechange pour CP0001/2/3/5/6/7	Campana de embrague de recambio para CP0001/2/3/5/6/7
	Austausch Kupplungskorb CP0001/2/3/5/6/7	



F1178

F1178A



F1178AC



F1178ACM



F1178R



F1178SR



F1178SRM



cc	Model	Year
125	COSA 2 125	91 -> 97
125	VESPA 125 PX	98 -> 17
150	COSA 2 150	91 -> 97
150	VESPA 150 PX	98 -> 17

cc	Model	Year
200	COSA 2 200	91 -> 97
200	VESPA 200 PX	98 ->

F1179

F1179A



F1179AC



F1179S



F1179SM



F1179SMR



F1179SRS



cc	Model	Year
50	APE 50 EURO 2	03 -> 16
50	APE 50 FL / FL2	89 -> 95
50	APE 50 FL3 EUROPA	96 -> 99
50	APE 50 MIX 2T	98 -> 08
50	APE 50 RST MIX	99 -> 05

cc	Model	Year
50	VESPA 50 HP FL2	92 ->
50	VESPA 50 V FL 2	90 ->
125	VESPA 125 FL	89 -> 90
125	VESPA 125 V FL2	91 ->

FIGURATO FRIZIONI PIAGGIO CON APPLICAZIONI | PIAGGIO CLUTCH PICTURES AND APPLICATIONS | PHOTOS EMBRAYAGES PIAGGIO AVEC APPLICATIONS
 FOTOS DE LOS EMBRAGUES PIAGGIO CON RELACION | PIAGGIO KUPPLUNGBILDUNGEN MIT VERWENDUNGSLISTE

F1180

F1180A



FF1180AC



F1180S



cc	Model	Year
125	VESPA 125	58 -> 72
125	VESPA 125 GT (VNL2T)	66 -> 73
125	VESPA 125 GTR (VNL2T)	68 -> 78
125	VESPA 125 PX	78 -> 81
125	VESPA 125 PXARCOBALENO	81 -> 97
150	VESPA 150	63 -> 72

cc	Model	Year
150	VESPA 150 PX	78 -> 91
150	VESPA 150 PXARCOBALENO	83 -> 97
150	VESPA 150 SPRINT VELOCE (VLB1)	65 -> 74
150	VESPA 150 SUPER (VBC1T)	65 -> 66
150	VESPA 150 TS (VNL3T)	75 -> 78
160	VESPA 160 GS	75 ->

F1191

F1191A



F1191AC



F1191S



cc	Model	Year
125	COSA 125 CL / CL2	88 -> 91
150	COSA 150 CL / CLX	88 -> 91
180	VESPA 180 SS	75 ->
200	COSA 1 200	89 -> 91
200	COSA 200	89 -> 91

cc	Model	Year
200	VESPA 200 PE	83 ->
200	VESPA 200 PXARCOBALENO	83 ->
200	VESPA 200 PX E	78 ->
200	VESPA 200 RALLY	75 ->

F1192

F1192A



F1192AC



F1192S



F1192S1



F1192SRS



cc	Model	Year
50	APE 50 P	80 -> 85
50	APE 50 TM P	85 -> 89
50	VESPA 50 L - N	63 ->
50	VESPA 50 PK	83 ->
50	VESPA 50 PK SPECIAL - XL	86 ->
50	VESPA 50 PK XL 2	86 ->
50	VESPA 50 SPECIAL	63 ->
80	VESPA 80	
80	VESPA 80 PX	

cc	Model	Year
80	VESPA 80 SPECIAL	
90	VESPA 90 PRIMAVERA	58 ->
125	VESPA 125 ET3	
125	VESPA 125 ETS	84 ->
125	VESPA 125 PK AUTOMATICA	84 ->
125	VESPA 125 PK SPECIAL - XL	86 -> 89
125	VESPA 125 PK XL 2	84 ->
125	VESPA 125 PRIMAVERA	67 -> 73
125	VESPA 125 PRIMAVERA (1 serie)	66

FC1192R

FRIZIONE RACING VENTIQUEATTROMOLLE per motori Vespa "small frame"



- 2+2 dischi in sughero a fascia larga / 2+2 cork friction plates with large surface] Con / With. F1192ACR
- 3 dischi in acciaio / 3 steel discs
- Piattello porta molle ricavato dal pieno (CNC) con 12 sedi disposte a 30 gradi
Spring plate machined from solid 8CNC) with 12 locations put a 30 degrees
- 24 molle (12+12) a spirali contrapposte, con possibilità di variare la configurazione personalizzando il carico di spinta] Con / With. MO679F
- 24 springs (12 + 12) with the possibility to change the structure to modify the pressure charge
- Mozzetto centrale modificato e temprato ad induzione / modified central hub induction-hardened
- Anello base campana in acciaio tagliato a laser / Laser cut steel ring put at the base of the clutch bell
- Piattello di chiusura in AISI 410, ricavato da pieno (CNC) / cover in AISI 410 machined from solid (CNC)

F1190

RICAMBIO FRIZIONE RACING per motori Vespa "small frame"

F1190R



F1190SR



MASSETTE CIAO

F1196

SET MASSETTE FRIZIONE (con molle)



F1199

SET MASSETTE AVVIAMENTO (con molle)



F1200

SET MASSETTE AVVIAMENTO (con molle)



cc	PIAGGIO
50	CIAO
50	BRAVO
50	BOXER
50	CBA
50	SI
Modelli senza variatore	

cc	PIAGGIO
50	CIAO
50	BRAVO
50	BOXER
50	CBA
50	SI
Modelli senza variatore	

cc	PIAGGIO
50	CIAO
50	BRAVO
50	BOXER
50	CBA
50	SI
Modelli con variatore	

FIGURATO FRIZIONI PIAGGIO CON APPLICAZIONI | PIAGGIO CLUTCH PICTURES AND APPLICATIONS | PHOTOS EMBRAYAGES PIAGGIO AVEC APPLICATIONS
 FOTOS DE LOS EMBRAGUES PIAGGIO CON RELACION | PIAGGIO KUPPLUNGBILDUNGEN MIT VERWENDUNGSLISTE

FRIZIONI INNOCENTI LAMBRETТА



F1471

F1471A



cc	Model	Year
50	LAMBRETТА J 50 2T ROSELLA	62 ->
50	LAMBRETТА J 50 I SERIE 2T (JUNIOR)	64 -> 67
50	LAMBRETТА J 50 II SERIE 2T (JUNIOR)	68 -> 71
100	LAMBRETТА 100 2T (CENTO)	64 -> 65
125	LAMBRETТА J 125 2T JUNIOR	64 -> 69

F1473

F1473A



F1473AC



F1473S



F1473O



F1473OAC



F1473OS



cc	Model	Year
125	LAMBRETТА 125 DL	69 -> 71
125	LAMBRETТА 125 GP (UK)	69 -> 71
125	LAMBRETТА 125 LI	58 -> 59
125	LAMBRETТА 125 LI II	59 -> 61
125	LAMBRETТА 125 LI III	61 -> 69
150	LAMBRETТА 150 DL	69 -> 71
150	LAMBRETТА 150 GP (UK)	69 -> 71
150	LAMBRETТА 150 LI I	58 -> 59
150	LAMBRETТА 150 LI II	59 -> 61
150	LAMBRETТА 150 LI III	61 -> 69
150	LAMBRETТА 150 SX	66 -> 69

cc	Model	Year
175	LAMBRETТА 175 TV I	57 -> 59
175	LAMBRETТА 175 TV II	59 -> 61
175	LAMBRETТА 175 TV III	62 -> 67
200	LAMBRETТА 200 DL	69 -> 71
200	LAMBRETТА 200 GP (UK)	69 -> 71
200	LAMBRETТА 200 GT (UK)	63 -> 65
200	LAMBRETТА 200 SX	66 -> 68
200	LAMBRETТА 200 TV III	63 -> 65
125	LAMBRETТА 125 GP	75 -> 00
150	LAMBRETТА 150GP	75 -> 00
200	LAMBRETТА 200 GP	75 -> 00

FRIZIONI COMPLETE E CAMPANE **PIAGGIO**

ASSEMBLED CLUTCH SHOES AND BELL FOR PIAGGIO | EMBRAYAGE COMPLETES ET CLOCHES POUR PIAGGIO
EMBRAGUES COMPLETOS Y CAMPANAS PIAGGIO | PIAGGIO KOMPLETTE KUPPLUNGEN UND GLOCKEN

FC1178

G0710



FC1178A	Z20	Con / With F.1178 AC	boccolo h36 mm
FC1178B	Z21	Con / With F.1178 AC	
FC1178C	Z23	Con / With F.1178 AC	
FC1178D	Z22	Con / With F.1178 AC*	

* modifica per PX vecchi modelli al posto di FC1180 -
necessaria modifica coperchio frizione
* modified for PX old models instead of FC1180 -
need to modify the clutch cap

FC1180

G0693



FC1180A	Z22	Con / With F.1180 AC	boccolo h36 mm
FC1180B	Z21	Con / With F.1180 AC	boccolo h36 mm
FC1180C	Z20	Con / With F.1180 AC	boccolo h36 mm
FC1180D	Z22	Con / With F.1180 AC	boccolo h38 mm
FC1180SA	Z22	Con / With F.1180 S	boccolo h36 mm
FC1180SB	Z21	Con / With F.1180 S	boccolo h36 mm
FC1180SC	Z20	Con / With F.1180 S	boccolo h36 mm
FC1180SD	Z22	Con / With F.1180 S	boccolo h38 mm

FC1178R

G0710R



CON ANELLO DI RINFORZO / REINFORCED RING

FC1178RA	Z20	Con / With F.1178 AC
FC1178RB	Z21	Con / With F.1178 AC
FC1178RC	Z23	Con / With F.1178 AC
FC1178RD	Z22	Con / With F.1178 AC*

* modifica per PX vecchi modelli al posto di FC1180 -
necessaria modifica coperchio frizione
* modified for PX old models instead of FC1180 -
need to modify the clutch cap

FC1191

G0694



FC1191A	Con / With F1191AC
FC1191S	Con / With F1191S

FC1179

G0695



FC1179A	Con / With F.1179AC
FC1179S	Con / With F.1179S
FC1179SR	Con / With F.1179SRS


FC1192

G0691




FC1192A	Con / With F.1192 AC
FC1192S	Con / With F.1192 S
FC1192SR	Con / With F.1192 SRS


F1184A




F1185A




F1193A




F1194A




F1195A




F1172K



F1173K



F1174K




F1175K



F1176K




F1177K



F1488K

F1488KW


Z: 17 / Ø: 180



F1490K

F1490KW


Z: 17 / Ø: 165



F1491K

F1491KW

Z: 34 / Ø: 165



F1492K

Z: 34 / Ø: 160



F1493K

F1493KW


Z: 34 / Ø: 181



F1494K

F1494KW


Z: 24 / Ø: 181



F1495K

F1495KW

Z: 24 / Ø: 165



F1497K

F1497KW

Z: 17 / Ø: 181



FIGURATO FRIZIONI BMW-GUZZI | BMW - GUZZI CLUTCH PICTURES | PHOTOS EMBRAYAGES BMW - GUZZI |
FOTOS DE LOS EMBRAGUES BMW - GUZZI | BMW - GUZZI KUPPLUNGBILDUNGEN

FRIZIONI GUZZI




F1401K

2 pz.

F1401KW

Z: 29 / Ø: 155




F1402K

Z: 20 / Ø: 160



F1403K

Z: 20 / Ø: 160








F1404K

2 pz.

Z: 29 / Ø: 155




SPEEDWAY

-  Anche le applicazioni più specifiche come i dischi per la frizione Speedway rientrano nella gamma di frizioni Newfren. Tre diverse miscele di materiale compongono la gamma che risponde alle necessità dei piloti dell'ovale su ogni terreno. Disponibili a corredo dei dischi frizione anche le speciali molle frizione.
-  In Newfren clutch range you can also find a Speedway clutches range. Three different compounds make up the range that meets the needs of the riders on every field. The special clutch springs are also available.
-  Même les applications les plus spécifiques telles que les disques d'embrayage Speedway se situent dans la gamme des embrayages Newfren. Trois mélanges différents composent la gamme qui répond aux besoins des pilotes sur tous les terrains. Les ressorts d'embrayage spéciaux sont également disponibles avec les disques d'embrayage.
-  También las aplicaciones más específicas, como los discos de embrague Speedway, entran en la gama de embragues de Newfren. Tres mezclas diferentes de materiales componen la gama que necesitan los pilotos en cada terreno. Disponible como accesorio los muelles para este embrague.
-  Im Newfren-Kupplungssortiment finden sich auch leistungsstarke Kupplungen für den Einsatz im Speedway, in drei verschiedenen Zusammensetzungen. Diese speziellen Kupplungen erfüllen die Anforderungen der Fahrer auf jeder Rennstrecke. Des Weiteren sind auch verstärkte Kupplungsfedern erhältlich.

CODICE/ CODE	SPECIFICA TECNICA TECHNICAL SPECIFICATION	CARATTERISTICHE D'IMPIEGO / USE SPECIFICATION	
		TERRENO / FIELD	PERFORMANCE
NEU3F1714BRO	MEDIUM HARD	terreno slick/slick field	reattiva/reactive
NEU3F1714GRE	HARD	terreno slick/slick field	reattiva/reactive
NEU3F1714PINK	SOFT	terreno pesante/heavy field	molto reattiva/very reactive



 **MOLLE FRIZIONE SPECIALI** - NEWFREN completa la gamma delle parti speciali per Speedway con le molle in materiale speciale pre-temprato.






 **SPECIAL CLUTCH SPRINGS** - NEWFREN complete the full range of special parts for Speedway with the springs made of special material pre-hardened.




CODICE/ CODE	SPECIFICA TECNICA TECHNICAL SPECIFICATION	CARATTERISTICHE D'IMPIEGO/ USE SPECIFICATION
MO651F 6pz.	MOLLE TEMPRATE - DURE HARDENED SPRING	speedway-long track-grasstrack



T-MAX

-  La frizione a dischi TMAX è composta da elementi che la differenziano da tutte le frizioni a dischi, e Newfren l'ha prodotta offrendo un ricambio di alta qualità. Oltre agli elementi fondamentali della serie dischi frizione, tra cui anche i dischi molle, Newfren offre tre differenti set di molle. Le molle frizione a compressione inserite nel set 18 molle offrono all'utilizzatore la possibilità di tarare la propria frizione in funzione della performance richiesta.
-  The TMAX discs clutch is composed of elements that are different from all the other clutches and Newfren has produced it by offering a high quality replacement. In addition to the basic elements of the clutch disc set, including the spring discs, Newfren offers three different sets of springs. The compression clutch springs included in the 18 spring set, offers to the user the possibility of calibrating his clutch according to the required performance.
-  L'embrayage à disque TMAX est composé d'éléments qui le différencient de tous les embrayages à disque et Newfren l'a fabriqué en offrant un remplacement de haute qualité. En plus des éléments de base de la série de disques d'embrayage, y compris les disques à ressorts, Newfren propose trois jeux de ressorts différents. Les ressorts d'embrayage à compression insérés dans le jeu de 18 ressorts offrent à l'utilisateur la possibilité de calibrer son embrayage en fonction des performances requises.
-  El embrague de discos de la TMAX está compuesto de elementos diferentes de todos los embragues fabricados por Newfren, ofreciendo un recambio de alta calidad. Además de los elementos fundamentales del embrague, discos y muelles; Newfren ofrece tres sets diferentes de muelles. Hay 18 muelles de embrague en el set, ofreciendo la posibilidad de tarar el embrague, en función de las prestaciones requeridas.
-  Die T-Max Kupplungen von Newfren bestehen aus verschiedenen Komponenten die sich gravierend von anderen Kupplungen unterscheiden und speziell für diese Anwendung von Newfren hergestellt wurden. Neben den Standardbauteilen eines Kupplungssatzes inkl. Federscheiben bieten Newfren noch drei verschiedene Federsätze an. Diese 18 Federn bieten dem Benutzer die Möglichkeit, die Kupplung exakt auf seine Bedürfnisse anzustimmen.

CODICE/ CODE	DESCRIZIONE / DESCRIPTION	APPLICAZIONE/ APPLICATION
F2850R	Serie dischi conduttori Performance/ <i>Performance fricion plates set</i>	T-Max 500
F2850SR	Serie dischi conduttori Performance + Condotti + Set 18 molle/ <i>Performance fricion plates set + Steel plates + 18 springs</i>	
F2850SRM	Serie dischi conduttori Performance + Condotti + 6 Dischi molle + Set 18 molle/ <i>Performance fricion plates set + Steel plates + 6 spring discs + 18 springs</i>	
MO649F	Set 18 molle (standard, medium, hard)/ <i>Set 18 springs (standard, medium, hard)</i>	T-Max 530
F2884R	Serie dischi conduttori Performance/ <i>Performance fricion plates set</i>	
F2884SR	Serie dischi conduttori Performance + Condotti + Set 18 molle/ <i>Performance fricion plates set + Steel plates + 18 springs</i>	
F2884SRM	Serie dischi conduttori Performance + Condotti + 7 Dischi molle + Set 18 molle/ <i>Performance fricion plates set + Steel plates + 7 spring discs + 18 springs</i>	
MO664F	Set 18 molle (standard, medium, hard)/ <i>Set 18 springs (standard, medium, hard)</i>	



SERIE ACCIAI

SPESSORE Thickness	A
ØESTERNO Outside diam	B
ØINTERNO DI PIEDE Ø Bottom teeth	C
ØINTERNO DI TESTA Ø Top teeth	D
DISCO BOMBATO Convex Disc	B

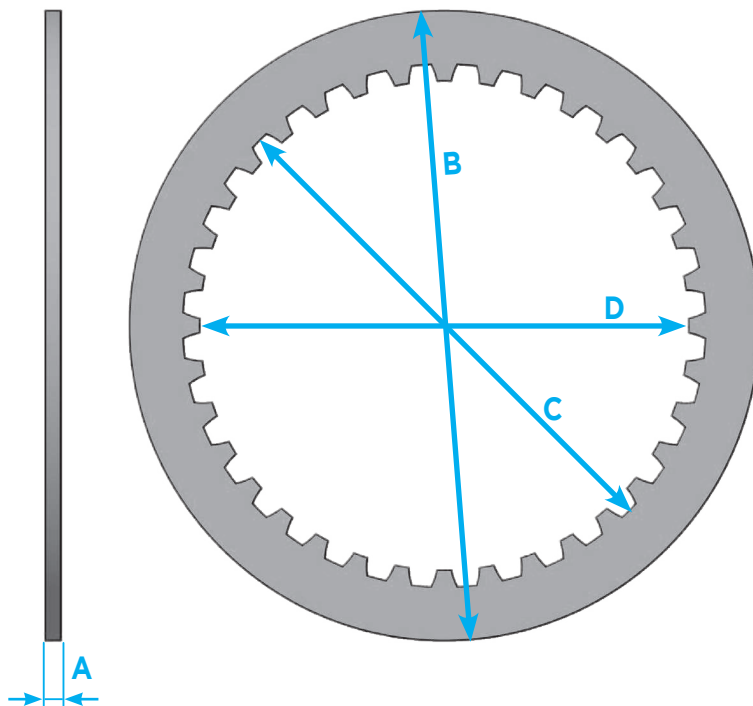


TABELLE DIMENSIONALI DISCHI FRIZIONE | CLUTCH DISCS DIMENSION CHART | TABLEAU DIMENSION DISQUES EMBRAJAGES | CARTA DE DIMENSIONES DISCOS EMBRAGUES | TABELLE DER KUPPLUNGSSCHEIBENABMESSUNGEN

SERIE	QTÀ	A	Tacche Edges	B	Ø interno inside diam	
F1167	3	1,2	6	97	60	
F1168	3	1	6	85	44,5	
F1169	2	1,5	6	85	44,5	
F1170	3	1,2	8	108	70	
F1171	3	1,2	8	108	70	
SERIE	QTÀ	A	Denti Teeth	B	C	D
F1178	2	1,5	18	107,5	78,5	68
⌋	1	1,5	18	107,5	78,5	68
⌋	1	2	18	107,5	73,5	67
F1179	2	1,5	6	108	81	67
F1180	2	1,5	25	96,5	56	50
F1186	6	1,2	24	129	100,5	93
F1188	3	1,2	26	105	82,5	75,5
F1189	5	1,2	24	129	100,5	93
F1191	2	1,2	25	107,5	56	50
F1192	2	1,5	6	108	75,5	58,5
F1317	9	1,5	30	145,5	120	109,5
F1325	7	1,4	30	142	114,5	105
F1326	7	1,4	30	142	114,5	105
F1327	9	1,5	37	138	114	104,5
⌋	1	1,5	37	138	114	104,5
F1328	6	1,5	37	138	114	104,5
⌋	3	2	37	138	114	104,5
⌋	1	1,5	37	138	114	104,5
F1329	8	2	37	138	114	104,5
⌋	1	1,5	37	138	114	104,5
F1330	7	2	37	138	114	104,5
⌋	2	1,5	37	138	114	104,5
⌋	1	1,5	37	138	114	104,5
F1331	4	1,5	37	138	114	104,5
⌋	4	1,5	37	138	114	104,5
⌋	1	2	37	138	114	104,5
F1332	6	1,5	37	138	114	104,5
⌋	2	1,5	37	138	114	104,5
F1333	8	1,5	37	138	114	104,5
F1334	7	2	37	138	114	104,5
⌋	2	1,5	37	138	114	104,5
⌋	1	1,5	37	138	114	104,5
F1335	8	2	37	138	114	104,5
⌋	1	1,5	37	138	114	104,5
F1336	4	1,5	37	138	114	104,5
⌋	4	1,5	37	138	114	104,5
⌋	1	2	37	138	114	104,5
F1337	8	1,5	37	138	114	104,5
⌋	1	2	37	138	114	104,5
F1338	6	2	34	132,5	103	96
⌋	2	2	36	133	110,5	103
⌋	2	2,3	34	132,5	104	96

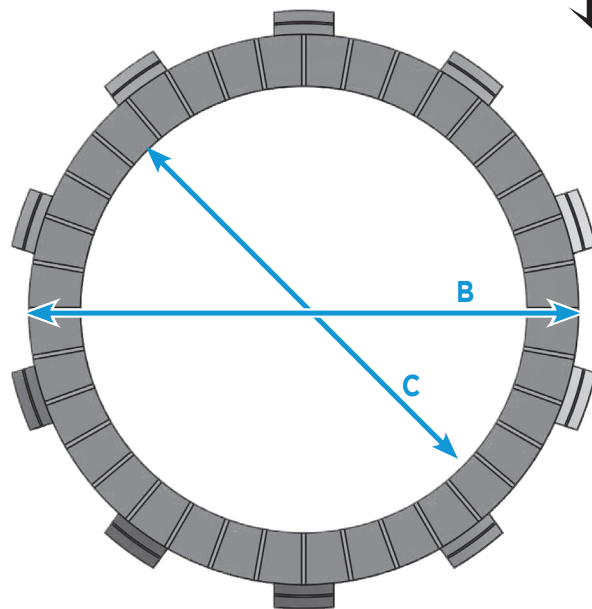
SERIE	QTÀ	A	Denti Teeth	B	C	D
F1339	8	2	34	132,5	103	96
⌋	2	2	36	133	110,5	103
F1340	8	2	34	132,5	103	96
⌋	1	2	36	133	110,5	103
⌋	1	2,3	34	132,5	104	96
F1341	10	1,5	32	129	103,5	95
F1347	5	1,3	6	103	82	73
⌋	2	1	6	103	82	73
⌋	1	1,5	6	103	82	73
F1348	5	1,3	5	112,5	93	81
⌋	2	1	5	112,5	93	81
⌋	1	1,5	5	112,5	93	81
F1349	7	2	30	125	100	93
⌋	1	2	30	125	108	101
F1401	CONSULTA FONDO TABELLA / CHECK BOTTOM CHART					
F1408	6	1,5	30	116,5	96,5	89,5
F1409	5	1	30	115,5	96,5	89,5
F1410	5	1	30	115,5	96,5	89,5
F1411	6	1	30	115,5	96,5	89,5
F1412	7	1	30	115,5	96,5	89,5
F1417	6	1,6	28	139	112,5	104,5
F1418	6	1,5	30	139	119	112
F1419	5	1	30	115,5	96,5	89,5
F1420	3	1,5	30	115	93	85
F1421	4	1,5	30	115	93	85
F1434	4	1,5	30	115	96	87
F1436	7	1,4	24	125	97,5	90
F1447	7	2	37	138	114	104,5
F1448	9	2	37	138	114	104,5
F1449	7	1,6	28	139	112,5	104,5
F1450	8	2	37	138	114	104,5
F1453	5	1,6	34	110	90,5	85,5
F1455	9	2	36	139	110,5	103
F1456	8	1	22	105,5	89,5	84
⌋	1	1,5	22	105,5	89,5	84
F1457	8	1,5	26	122,5	106,5	100
F1458	9	1,4	35	132	111	105,5
F1459	9	1,5	22	122	89,5	84
F1460	8	1	26	122,5	106,5	100
F1463	5	1,5	24	110	90,5	83
F1465	3	1,5	24	110	90,5	83
F1466	8	1,4	36	139	110,5	103
F1467	8	1,4	36	139	110,5	103
F1468	9	2,3	36	133	110,5	103
F1469	7	1,5	28	139	112,5	104,5
F1470	6	1,4	24	134,5	107,5	100
⌋	2	1	24	134,5	107,5	100
F1472	6	2	28	138,5	110,5	104
F1473	3	1,5	10	120,5	88	80





SERIE GUARNITI

SPESORE Thickness	A
ØESTERNO SENZA TACCHE Outside diam without edges	B
ØINTERNO Inside diam	C



SERIE	QTÀ	A	Denti Teeth	B	ØInterno di piede / Bottom teeth	ØInterno di testa / Top teeth
F1167	3	3	15	96	46	35,1
F1168	3	3	17	84	42	35,2
F1169	2	4	17	84	42	35,2
F1170	3	3,2	15	105,5	46	35,1
F1171	3	3	26	105,5	56,3	49,1
SERIE	QTÀ	A	Denti Teeth	B		
F1172	1	7,2	20	181,5 MOZZETTO CENTRALE/ CENTRAL HUB		
F1173	1	8,5	20	181 MOZZETTO CENTRALE/ CENTRAL HUB		
F1174	1	8,3	20	190 MOZZETTO CENTRALE/ CENTRAL HUB		
F1175	1	7,1	22	155 MOZZETTO CENTRALE/ CENTRAL HUB		
F1176	1	6,5	20	181 MOZZETTO CENTRALE/ CENTRAL HUB		
F1177	1	6,9	18	181 MOZZETTO CENTRALE/ CENTRAL HUB		
SERIE	QTÀ	A	Tacche Edges	B	C	
F1178	3	3	8	108	77	
	1	2,4	8	108	77	
F1179	3	2,5	6	108	82	
F1180	2	3,2	6	97	60	
	1	2	6	97	60	
SERIE	QTÀ	A	Denti Teeth	B		
F1184	1	3,1	12	149 MOZZETTO CENTRALE/ CENTRAL HUB		
F1185	1	3,2	12	145 MOZZETTO CENTRALE/ CENTRAL HUB		
SERIE	QTÀ	A	Tacche Edges	B	C	
F1186	7	3	10	129	102,5	
F1187	7	3,2	10	129	109	
F1188	4	3	12	104,5	85,5	
F1189	6	3	10	129	102,5	
F1190	4	1,9	6	108	82	
F1191	2	3,2	8	108	70	
	1	2,1	8	108	70	
F1192	3	2,5	6	108	75,5	
SERIE	QTÀ	A	Denti Teeth	B		
F1193	1	3,2	23	145 MOZZETTO CENTRALE/ CENTRAL HUB		
F1194	1	3,2	23	145 MOZZETTO CENTRALE/ CENTRAL HUB		
F1195	1	3,1	23	149 MOZZETTO CENTRALE/ CENTRAL HUB		
SERIE	QTÀ	A	Tacche Edges	B	C	
F1317	7	3,5	12	146	123	
	2	3,5	12(13mm)	146	123	
F1325	8	3	12	143	119,5	
F1326	7	3	12	143	119,5	
	1	3	12	143	126	
F1327	8	3	48	147,5	119	
F1328	8	3	48	147,5	119	
F1329	7	3	48	147,5	119	
F1330	8	2,5	48	142	119	
F1331	9	2,5	48	142	119	
F1332	7	2,5	12	140	115,5	
F1333	8	2,5	12	139,5	116	
	1	3,5	12	139,5	116	
F1334	8	2,5	12	140	115,5	
F1335	7	3	12	140	115,5	
F1336	9	2,5	12	140	115,5	

SERIE	QTÀ	A	Tacche Edges	B	C
F1337	9	2,5	48	140,5	119
F1338	11	2,8	12	132,5	111,5
F1339	11	2,8	12	132,5	111,5
F1340	11	2,8	12	132,5	111,5
F1341	10	3,5	12	129,5	105
	1	3,5	12	129,5	115
F1347	7	3	12	142,5	128
F1348	7	3	12	124,5	108,5
F1349	6	3	10	125	101,5
	3	3	10	125	108,5
SERIE	QTÀ	A	Denti Teeth	B	
F1401	2	8	29	155 MOZZETTO CENTRALE/ CENTRAL HUB	
F1402	1	7	20	160 MOZZETTO CENTRALE/ CENTRAL HUB	
F1403	1	6	20	160 MOZZETTO CENTRALE/ CENTRAL HUB	
F1404	2	8	29	155 MOZZETTO CENTRALE/ CENTRAL HUB	
SERIE	QTÀ	A	Tacche Edges	B	C
F1408	7	3	10	116	96
F1409	6	3	10	116	96
F1410	6	3,5	10	116	96
F1411	6	3	10	116,5	96
F1412	7	3	10	116,5	96
F1416	7	2,7	12	138,5	116,5
F1417	7	3	12	138,5	116,5
F1418	7	3	12	140	120,5
F1419	6	3	10	116,5	96
F1420	4	3	12	114,5	92,5
F1421	5	3	12	114,5	92,5
F1434	5	3	12	114	96,5
F1435	6	3	12	138	116,5
	1	3,5	12	138,5	120,5
F1436	8	3	12	125	101,5
F1438	6	3	10	91	72,5
F1439	6	3	12	119,5	95,5
F1447	7	3	12	138,5	116,5
	1	3	12	138,5	122
F1448	9	3	12	138,5	116,5
	1	3	12	138,5	122
F1449	8	3	12	138,5	116,5
F1450	8	3	12	138,5	116,5
	1	3	12	138,5	122
F1451	9	3	12	140	120,5
F1452	7	3,3	12	138,5	112,5
	2	3,3	12	139	120
F1453	5	3	8	110	91
	1	3,7	8	109,5	100
F1454	9	3,5	12	146	123
F1455	9	3	12	138,5	116,5
	1	3	12	138,5	120
F1456	8	2	8	105,5	90
F1457	7	2	10	123	106,5
F1458	8	2	12	133	116

SERIE	QTÀ	A	Tacche Edges	B	C
F1459	8	2	10	123	106,5
F1460	7	2	10	123	106,5
F1462	9	3	12	138,5	116,5
	1	3	12	138,5	120
F1463	6	3	8	110	91
F1464	6	3	8	110	91
F1465	4	3	8	110	91
F1466	8	2,7	12	139	119
	1	3	12	138,5	122
F1467	8	2,7	12	139	112,5
	1	2,7	12	139	119
F1468	9	2,8	12	132,5	111,5
	1	2,8	12	132,2	118,4
F1469	8	2,8	12	138,5	116,5
F1470	7	2	12	134	112
F1471	3	3,5	6	118	88
F1472	7	3,3	12	138,5	112,5
F1473	4	3,5	6	119,5	88
F1474	3	4	12	108,5	83,5
F1475	4	4	12	108,5	83,5
F1476	9	3,8	12	151	127,5
	1	3,8	12	151	135,5
F1477	8	3,3	12	138,5	112,5
	2	3,8	12	139,5	119,5
F1478	9	3,8	12	151	129
F1479	6	3,2	12	139	113
	1	3,5	12	140	120,5
F1480	6	1,8	12	95	78,5
F1481	1	3,8	10	93,5	56,5
F1482	1	4	6	84,5	60
F1483	8	3	12	151	126,5
	1	3	12	151	126,5
	1	3,8	12	151	135,5
F1484	11	2,8	12	132,5	111,5
F1485	8	2	12	134	112
F1486	8	2,7	12	139	112,5
	1	3	12	138,5	122
F1487	6	3	12	143	119,5
	1	3	12	142,5	128
SERIE	QTÀ	A	Denti Teeth	B	
F1488	1	6	17	180 MOZZETTO CENTRALE/ CENTRAL HUB	
SERIE	QTÀ	A	Tacche Edges	B	C
F1489	11	3,5	12	129,5	105
SERIE	QTÀ	A	Denti Teeth	B	
F1490	1	6,6	17	165 MOZZETTO CENTRALE/ CENTRAL HUB	
F1491	1	5,4	34	165 MOZZETTO CENTRALE/ CENTRAL HUB	
F1492	1	5,4	34	160 MOZZETTO CENTRALE/ CENTRAL HUB	
F1493	1	6	34	181 MOZZETTO CENTRALE/ CENTRAL HUB	
F1494	1	5,8	24	181 MOZZETTO CENTRALE/ CENTRAL HUB	
F1495	1	5,4	24	165 MOZZETTO CENTRALE/ CENTRAL HUB	
SERIE	QTÀ	A	Tacche Edges	B	C
F1496	7	3,5	12	146	123
SERIE	QTÀ	A	Denti Teeth	B	
F1497	1	6	17	181 MOZZETTO CENTRALE/ CENTRAL HUB	
SERIE	QTÀ	A	Tacche Edges	B	C
F1498	9	3,5	12	146	123
F1499	7	3,5	12	146	123
	1	3,5	12(13mm)	146	123
F1501	7	1,8	12	134	112
F1502	7	3	12	125	101,5
F1503	9	2,7	12	142,5	119,5
F1504	7	1,8	12	134	112
F1505	8	2,7	12	147,5	125,5
F1506	7	2,7	12	147,5	125,5
	1	2,7	12	147,5	127,5
F1507	7	2	12	134	112
F1509	8	2,7	12	139	112,5
	1	2,7	12	138,5	124
F1511	7	3	12	113,5	92,5
F1513	9	2,7	12	139	112,5
F1514	7	2,7	12	147,5	125,5
	1	2,7	12	147,5	134,5
F1515	10	2,8	12	132	111,5
	1	2,8	12	132	118,5

SERIE	QTÀ	A	Tacche Edges	B	C
F1516	10	2,7	12	147,5	125,5
F1517	7	2	12	134	112
F1518	7	3,5	12	146	123
F1519	5	3,5	20	122	97,5
	1	2,6	20	122	97,5
F1520	4	3,2	19	98	39,5
F1521	5	3	12	113,5	92
F1522	5	3,1	10	99	77
F1524	5	3,2	8	109,5	77,5
F1525	5	2,4	10	122,5	100
	1	2,4	/	123	100
F1526	4	2,8	10	122,5	100
	1	3	/	123	100
F1528	3	3,7	6	99	72
	1	3	23	98	72
F1529	4	3,1	12	106	83,5
F1530	3	3	12	114,5	92,5
	1	2	30	116	93,5
F1531	8	2,9	10	122	100
F1532	5	2,8	10	124,5	101
F1533	3	3	12	114,5	92,5
	1	2	30	116	93,5
F1534	8	3	12	140	115,5
F1535	8	3	12	140	115,5
F1537	4	2,7	19	97	39
F1539	5	3	10	115	100
F1540	4	3	10	115	100
F1541	7	2,7	42	123	95
F1542	5	3	10	124,5	108,5
	1	1,7	30	123,5	93
F1543	6	2,7	12	139	120,5
F1544	4	2,2	/	98	30
F1545	7	3	12	140	115,5
F1546	1	2,5	/	108	29
F1547	1	17,5	10	81	53
F1549	1	17,5	10	81	53
F1553	5	3	12	133,5	112,5
	1	1,7	26	132	105
F1560	4	1,8	12	95	78,5
F1561	6	3	10	122,5	100
	1	1,9	22	122	88,5
F1562	6	1,8	12	95	78,5
F1565	9	3,5	12	140	113,5
F1574	2	3,3	17	94	36
F1575/3	3	3,1	21	77,5	42,5
F1575/5	5	3,1	21	77,5	42,5
F1576/2	2	2,6	6	70	51
F1576/3	3	2,6	6	70	51
F1577	1	3,3	6	61	37,5
F1578	4	2,6	6	103,5	74,5
F1580	1	4,1	4	86,5	SCODELLINO/CUP
F1581	1	4,1	4	86,5	SCODELLINO/CUP
F1584	4	3	10	91	72,5
F1585	5	3,5	6	99	72
	1	3	23	98	72
F1586	4	2,7	6	103,5	85
F1587	10	3	10	125	101,5
	1	3	10	125	108,5
F1589	5	3,1	6	84,5	59
F1590	6	3	12	114,5	92,5
F1591	7	3	12	113,5	92
F1592	7	3,2	12	138,5	120
F1593	7	2,7	12	139	120,5
F1595	4	3,7	22	101	80,5
F1596	5	3,8	12	101,5	82,5
F1597	5	4	10	116	96
F1598	3	4	32	117	97
F1599	3	4	10	116	96
F1600	7	2,7	12	139	120,5
F1601	6	2,7	8	110	91
F1602	5	2,7	10	125	101,5
F1603	7	3,5	12	180	153,5
	1	3,5	12	180	153,5
F1604	8	3	10	125	101,5



SERIE	QTÀ	A	Tacche Edges	B	C
F1605	7	2,7	10	124,5	101,5
F1606	5	2,7	10	125	101,5
	1	3	10	125	108,5
F1607	7	3,6	12	146	120,5
	1	3,5	12	147	120,5
F1608	4	2,7	10	125	101,5
F1609	5	3	10	125	108,5
F1610	7	3,5	12	140	120,5
F1612	2	3,5	17	95,5	68
F1613	1	3,5	17	95,5	68
F1615	6	2,7	10	125	101,5
	1	3	10	125	108,5
F1616	10	3,8	12	139,5	119,5
F1617	5	3,8	12	151	127,5
	2	3,8	12	151	129
F1620	7	2,7	10	125	101,5
F1622	9	3,8	12	139,5	119,5
F1623	5	3	8	110	91
F1625	7	3,8	12	139,5	119,5
F1626	7	3,3	12	138,5	112,5
F1627	8	3	8	110	91
F1628	7	3,8	12	151	129
	1	3,8	12	151	129
F1629	4	2,7	10	125	101,5
	1	3	10	125	108,5
F1630	6	3	12	125	101,5
F1631	7	3	12	138,5	116,5
F1633	6	3	10	125	101,5
F1634	7	3	12	125	101,5
F1637	6	3,5	12	140	120,5
F1638	6	3	10	125	101,5
	1	3	10	125	108,5
F1639	2	2,6	17	95,5	68
	1	3,4	8	95,5	70
F1640	3	3	18	96	70,5
F1641	3	3	8	110	91
F1642	5	3	10	125	101,5
F1643	6	3	8	110	91
F1644	4	3	8	110	91
F1645	4	3	10	125	101,5
	1	2,7	10	125	101,5
F1646	8	2,7	12	139	120,5
F1647	6	3	8	110	91
F1649	4	2,6	18	109,5	91
F1650	7	3	10	125	101,5
F1651	6	3,3	12	138,5	112,5
	1	3	12	138,5	122
F1652	7	3,5	12	139,5	120,5
F1653	7	3,5	12	139,5	120,5
	1	3,3	12	139	120,5
F1654	6	3,5	12	139,5	120,5
	1	3,9	12	140	120,5
F1655	6	2,7	12	139	120,5
	1	3,3	12	139	120,5
F1656	7	2,7	12	139	120,5
	1	3,3	12	139	120,5
F1657	5	2,5	18	125,5	101
F1658	7	3	12	138,5	116,5
	1	3,3	12	139	123
F1660	5	3	8	110	91
	1	3,7	8	109,5	100
F1661	8	3	8	110	91
	1	3,7	8	109,5	100
F1662	7	3	8	110	91
F1665	8	3	10	125	101,5
	1	3	10	125	108,5
F1667	10	3	10	125	101,5
F1668	7	2,7	10	125	101,5
	1	3	10	125	108,5
F1672	5	3,3	12	138,5	112,5
	1	3,5	12	140	120,5
F1674	9	3,6	12	146	120,5
F1675	5	3	10	125	101,5
	1	3	10	125	108,5

SERIE	QTÀ	A	Tacche Edges	B	C
F1676	7	3	10	125	101,5
	1	3	10	125	108,5
F1677	6	3	12	138,5	116,5
	1	3	12	138,5	122
F1678	6	3,5	12	139,5	120,5
	1	3,9	12	140	120,5
	1	3,3	12	139	120,5
F1679	8	3,6	12	146,5	120,5
F1680	6	3,5	12	140	120,5
F1681	9	3,5	36	145,5	120,5
F1683	10	3	8	110	91
F1684	8	3	12	138,5	116,5
F1685	7	3	12	125	101,5
	1	3	12	124,5	108,5
F1686	8	3,8	12	139,5	119,5
	1	3,5	12	140	120,5
F1687	3	2,7	28	109,5	91,5
F1693	4	3	8	110	91
	1	3,7	8	109,5	100
F1698	6	3	8	110	91
	1	3,7	8	109,5	100
F1700	7	3	12	138,5	116,5
	1	3	12	138,5	122
F1701	10	2,8	12	132,5	111,5
F1702	4	3	10	125	101,5
	1	3	10	125	108,5
F1703	11	3,3	12	138,5	112,5
	1	3,3	12	140	120
F1704	10	3,3	12	138,5	112,5
	2	3,2	12	138,5	120
F1705	8	2,8	12	132,5	111,5
F1706	8	2,8	12	132,5	111,5
F1708	8	2,8	12	132,5	111,5
F1709	8	2,8	12	132,5	111,5
F1710	9	3,4	12	170	143,5
	1	3,4	12	169,5	152
F1711	6	3	12	145,5	123
F1712	5	3	12	140	120,5
F1720	6	3	8	110	91
F1721	7	3,3	12	140	120
F1726	3	3,1	17	96	68
F1728	9	3	12	151	126,5
	1	3,8	12	151	135,5
F1729	7	3	12	138,5	116,5
	1	3	12	138,5	122
F1732	8	3	12	119,5	95,5
F1734	5	3	12	145,5	123
	1	3,1	12	145,5	130,5
F1735	7	3	12	114,5	92,5
F1736	8	3,4	12	170	143,5
F1737	9	3,5	12	166	143,5
F1738	6	3	12	140	120,5
F1739	6	3	12	114,5	92,5
F1741	8	3	12	120	99,5
F1742	6	3,2	10	97,5	77,5
	1	3,3	10	98	83
F1743	7	3,2	10	97,5	77,5
F1744	5	3	12	145,5	123
F1746	6	3,2	8	98,5	77
F1747	8	3,3	12	140	120
F1748	6	2,8	12	132,5	111,5
F1750	5	3,2	8	98,5	77
F1751	9	3	12	145,5	123
F1752	7	3	12	145,5	123
F1753	7	3,5	12	165,5	143
F1755	8	3	12	151	126,5
F1756	8	3	12	145,5	126,5
F1757	7	3	12	120	99,5
F1759	8	2,8	12	132,5	111,5
F1760	3	3,2	8	98,5	77
F1761	5	3	8	110	91
	1	3,7	8	109,5	100
F1762	7	2,8	12	132,5	111,5
F1763	7	3	12	140	120,5

SERIE	QTÀ	A	Tacche Edges	B	C
F1764	8	3	12	138,5	116,5
F1767	5	3	12	114,5	92,5
F1770	8	3,8	12	151	129
F1771	7	3,8	12	151	129
F1772	8	3	12	145,5	123
F1773	4	3,2	8	98,5	77
F1775	9	3	12	151	126,5
F1777	6	3	12	120	99,5
	1	3	12	119,5	95,5
F1781	7	3	12	151	126,5
F1786	8	3	12	119,5	95,5
F1792	9	2,8	12	132,5	111,5
F1794	8	3	10	125	108,5
F1795	5	2,8	12	132,5	111,5
F1796	5	3,2	8	98,5	77
F1799	7	3,8	12	151	129
	1	3	12	151	126,5
	1	3,8	12	151	127,5
F1800	7	2,8	12	134	112,5
F1801	8	3	16	120	97,5
	1	3	16	120	104,5
F1803	4	3	10	115	102
F1804	5	3	10	115	102
F1805	8	3	12	158	132,5
	1	3	12	158	142,5
F1806	8	3	12	143	119,5
	1	3,8	12	143	119,5
F1811	8	3	12	134	112,5
	1	3,5	12	133,5	116,5
F1816	6	3	19	106	77
F1817	7	3	12	158	132,5
	1	3	12	158	142,5
F1819	6	3	10	115	102
F1820	6	2,8	12	134	112,5
F1821	5	3	8	114,5	100,5
F1822	5	3	12	134	112,5
F1823	6	3	10	122,5	107,5
F1825	5	3	10	122,5	107,5
F1826	5	3	10	122,5	99,5
F1828	5	3,5	10	122,5	107,5
F1830	5	3	16	120	97,5
	2	3	16	120	104,5
F1831	7	3	12	133,5	116,5
F1832	8	2,8	12	134	112,5
F1836	8	3	12	134	112,5
F1837	7	3	16	133,5	112,5
F1838	6	2,8	12	134	112,5
	2	3	12	133,5	116,5
F1840	8	3	12	134	112,5
	1	3	12	133,5	116,5
F1842	6	3	16	120	97,5
F1843	4	3	8	114,5	100,5
F1844	4	3,5	8	115	100,5
F1845	6	3	10	115	95,5
F1846	4	3	19	106	77
	1	3	19	106	77
F1848	2	3,5	8	115	100
F1849	7	3	12	152	129
F1850	4	3	10	122,5	99,5
F1852	7	2,8	12	134	112,5
	1	3	12	133,5	116,5
F1853	6	3	8	114,5	100,5
F1855	5	3	12	133,5	116,5
F1856	7	3	12	143	119,5
F1857	5	3	10	115	95,5
F1858	4	3,5	10	122,5	107,5
F1859	8	3	12	133,5	116,5
F1860	7	3	12	152	124,5
F1862	8	3	12	152	124,5
F1863	6	3	10	122,5	99,5
F1864	8	3	12	143	119,5
F1865	7	3	12	134	112,5
F1866	6	3	12	133,5	116,5
	1	3	12	134	112,5

SERIE	QTÀ	A	Tacche Edges	B	C
F1868	3	3,5	8	115	100
F1869	5	3	10	122,5	99,5
F1870	6	3	12	152	124,5
F1871	5	3	12	152	124,5
F1872	4	3	10	122,5	99,5
	1	3	10	122,5	107,5
F1873	7	3	12	134	112,5
	1	3	12	133,5	116,5
F1875	6	3	12	152	124,5
	2	3	12	152	135
F1876	7	3	12	134	112,5
F1877	8	3	12	152	124,5
	1	3	12	152	135
F1880	6	3	12	158	132,5
	3	3	12	158	142,5
F1882	6	3	12	134	112,5
F1889	8	3	12	143	119,5
F1890	3	2,6	18	109,5	91
	1	2,6	18	110	100,5
F1891	7	3	12	143	119,5
	1	3	12	142,5	128
F1893	7	3	12	143	119,5
	1	3	12	142,5	128
F1896	6	3,1	20	119,5	97,5
F1897	6	3	12	143	119,5
F1898	5	2,9	8	102,5	87
F1900	8	3,3	12	138,5	112,5
	1	3,2	12	138,5	120
F1901	8	3	12	151	126,5
	2	3,8	12	151	127,5
F1902	2	3	12	138	116,5
	1	3,5	12	138,5	120,5
F1903	7	3	12	138,5	116,5
	1	3	12	138,5	122
F1904	9	3	12	138,5	112,5
	1	3,2	12	138,5	120
F1905	5	3,1	12	106	83,5
F1906	8	2,8	12	132,5	111,5
F1907	8	3,3	12	138,5	112,5
	1	3,2	12	138,5	123
F1908	6	3	18	126	97
F1909	6	3,5	18	140	116
F1910	7	3,5	18	140	116
F1915	8	3,3	12	138,5	112,5
	1	3,3	12	138,5	112,5
	1	3,3	12	140	120,5
F1916	7	3	12	138	116,5
	1	3,5	12	138,5	120,5
F1919	9	3	8	110	91
	1	3,7	8	109,5	100
F1921	8	3,5	12	151,5	124,5
F1922	9	3	12	138	116,5
	1	3,5	12	138,5	120,5
F1924	10	2,8	12	138	116
	1	3,5	12	138,5	120,5
F1928	8	3	12	151	126,5
	1	3,8	12	151	127,5
	1	3,8	12	151	135,5
F1929	8	3,3	12	138,5	112,5
	2	3,3	12	140	120,5
F1930	8	3	12	138,5	116,5
	1	3	12	138,5	122
F1931	5	2,8	12	114	96,5
	1	3	12	114	96,5
F1932	8	3,2	12	146	123
F1934	8	3	12	114	96,5
F1935	9	2,8	12	138	116
	1	3,5	12	138,5	120,5
F1936	3	3	12	100	83
F1937	5	3	8	104	80,5
	1	3,5	8	103,5	80,5
	1	3	8	107,5	80,5
F1938	6	3	12	138	116,5
	1	3,5	12	138,5	120,5




SERIE	QTÀ	A	Tacche Edges	B	C
F1939	8	3,1	12	145,5	122,5
F1940	6	2,8	12	138	116
F1941	2	2,5	6	87,5	67
F1942	6	2,8	12	114	96,5
F1943	7	2,8	12	114	96,5
F1944	4	3	12	138	116,5
	1	3,5	12	138,5	120,5
F1946	7	3	12	137,5	123,5
F1947	3	4,5	12	115	96
F1949	10	2,4	12	148	125
F1950	5	3	12	114	96,5
	1	3	12	114,5	103
F1951	6	3	12	114	96,5
	1	3	12	114,5	103
F1952	4	3	12	114	96,5
	1	3	12	114,5	103
F1953	5	3,5	12	137,5	116,5
F1954	6	3	12	100	83
F1955	6	3,5	12	151,5	124,5
F1956	5	3	8	104	80,5
F1957	7	3,5	12	137,5	116,5
F1958	5	3	12	100	83
F1960	8	3	12	138	115,5
F1961	5	3	12	138	116,5
F1962	8	3	12	152	124,5
F1963	6	3,5	12	137,5	116,5
F1964	5	2,8	10	100	83,5
F1965	11	2,6	32	130,5	110
F1966	8	2,1	45	144,5	120
F1968	10	2,6	32	130,5	110
F1969	8	3	12	148	120,5
F1970	8	2,8	12	137,5	115,5
F1971	8	3	12	138	116,5
F1972	9	3	12	148	120,5
F1973	7	3	12	114	96,5
F1975	5	3	12	138	116,5
	1	3,5	12	138,5	120,5
F1978	6	3	12	145,5	123
	2	3,2	12	146	123
F1979	4	3	12	114	96,5
F1980	5	3	12	114	96,5
F1981	6	3	12	114	96,5
F1982	3	3	12	114	96,5
F1983	6	3	12	138	115,5
F1984	7	3	12	138	115,5
F1985	6	3	12	138	116,5
	1	3,5	12	137,5	116,5
F1987	6	3	12	138	116,5
F1988	7	3	12	138	116,5
F1990	8	2,8	12	138	116
F1991	5	3,6	36	151	110,5
	2	3,5	20	151	126
F1992	2	2,1	4	88	67
	1	2,5	3	87,5	69,5
	1	2,6	4	97,5	67
F1993	8	3,8	12	151	127,5
	1	3,8	12	151	135,5
F1994	7	2,8	12	138	116
F1996	9	2,8	12	138	116
F1997	8	2,8	12	132	111,5
F1998	6	2,8	12	138	116
	1	3,5	12	138,5	120,5
F2602	8	3	12	125	101,5
F2609	6	2,7	10	125	101,5
F2623	6	3,4	12	139,5	119,5
F2631	7	3,8	12	151	127,5
	1	3,8	12	151	135,5
F2632	8	3,8	12	151	127,5
F2633	9	3,8	12	140	119,5
	1	3,5	12	140	120,5
F2635	6	3,8	12	151	127,5
	1	3,8	12	151	135,5
F2636	7	3	12	138,5	116,5
	1	3,3	12	139	123

SERIE	QTÀ	A	Tacche Edges	B	C
F2637	6	3,3	12	138,5	112,5
	2	3,8	12	140	119,5
F2638	6	3,3	12	138,5	112,5
	2	3,8	12	140	119,5
F2639	8	3,3	12	138,5	112,5
	1	3,8	12	140	119,5
F2640	8	3,3	12	138,5	112,5
	1	3,8	12	140	119,5
F2644	9	3,8	12	151	129
	1	3,8	12	151	129
F2647	8	3,8	12	139,5	119,5
F2654	8	3,8	12	139,5	119,5
	2	3,5	12	140	120,5
F2655	6	3,3	12	138,5	112,5
	1	3,5	12	140	120,5
F2666	7	3	12	138,5	116,5
	1	3	12	138,5	122
F2676	9	2,7	10	125	101,5
	1	3	10	125	108,5
F2678	8	3,8	12	151	129
	1	3,8	12	151	135,5
F2679	9	3	8	110	91
F2680	6	3,8	12	139,5	119,5
	1	3,5	12	140	120,5
F2683	7	2,7	10	125	101,5
F2684	5	3	8	110	91
F2685	5	3	8	110	91
F2686	7	3	12	138,5	116,5
F2687	7	3	12	138,5	116,5
F2688	6	3	10	125	101,5
F2689	8	3	12	125	101,5
F2690	5	2,7	10	125	101,5
	2	3	10	125	108,5
F2691	6	3	10	125	101,5
	1	3	10	125	108,5
F2692	5	3	10	125	101,5
F2693	6	3	8	110	91
F2694	4	3	8	110	91
F2695	7	3	10	125	101,5
F2696	7	3	10	125	101,5
F2697	7	2,7	10	125	101,5
	1	3	10	125	108,5
F2698	8	3	10	125	101,5
	1	3	10	125	108,5
F2699	10	3,8	12	139,5	119,5
F2700	5	3	12	138,7	116,3
F2701	4	3	8	110	91
	1	3,7	8	109,5	100
F2702	8	3	12	138,5	116,5
F2703	10	2,8	12	132,5	111,5
F2704	10	2,8	12	132,5	111,5
F2705	8	3	12	120	99,5
F2706	8	3,3	12	140	120
F2707	6	2,8	12	132,5	111,5
F2708	6	2,8	12	132,5	111,5
F2709	5	3,2	8	98,5	77
F2710	9	3	12	145,5	123
F2711	7	3	12	145,5	123
F2712	7	3	12	120	99,5
F2713	7	3	12	120	99,5
F2714	7	3	12	145,5	123
F2715	7	3	12	145,5	123
F2716	8	3	12	145,5	123
F2717	6	3	8	110	91
F2718	8	3	12	145,5	123
F2719	8	3	12	145,5	123
F2720	8	3	12	145,5	123
F2721	7	2,8	12	132,5	111,5
F2722	8	3	12	138,5	116,5
F2723	8	2,8	12	132,5	111,5
F2724	3	3	10	125	108,5
	2	3	10	125	101,5
F2725	7	3	12	138,5	116,5
	1	3,3	12	139	123

SERIE	QTÀ	A	Tacche Edges	B	C
F2805	6	3	16	133,5	112,5
F2809	9	3	10	115	95,5
F2810	4	3	12	133,5	116,5
	1	3	12	134	112,5
F2811	6	3	10	115	95,5
	1	3	10	115	100,5
F2812	8	3	10	115	95,5
F2813	9	3	12	134	112,5
F2814	7	3	16	120	97,5
F2815	7	3	12	123,5	105,5
F2817	7	3	12	134	112,5
	1	3,5	12	133,5	112,5
	1	3	12	133,5	116,5
F2820	5	3	10	122,5	99,5
	1	3	10	122,5	107,5
F2821	8	3	12	123,5	105,5
F2823	8	3	12	134	112,5
	1	3,5	12	133,5	112,5
F2827	5	3	10	115	95,5
	1	3	10	115	100,5
F2828	7	3	8	114,5	100,5
F2830	9	3	16	120	97,5
F2836	7	3	10	115	95,5
F2842	4	3	12	134	112,5
	2	3	12	133,5	116,5
	1	3,5	12	133,5	112,5
F2843	7	3	12	152	124,5
	1	3	12	152	135
F2844	8	3	12	143	119,5
	1	3	12	142,5	128
F2845	9	3	12	143	119,5
F2846	9	3	12	123,5	105,5
F2850	5	3	12	142,5	117
	2	2	30	137	114,5
F2851	9	3	12	152	124,5
	1	3	12	152	135
F2852	10	3	12	152	124,5
	1	3	12	152	135
F2853	6	3	12	143	119,5
	1	3	12	142,5	128
F2854	6	3	12	123,5	105,5
F2855	6	3	12	123,5	105,5
F2856	8	3	10	115	95,5
	1	3	10	115	100,5
F2857	5	2,9	8	102,5	87
F2858	9	3	12	152	124,5
F2859	10	3	12	152	124,5
F2860	7	3	10	115	95,5
F2861	7	3	12	123,5	105,5
F2862	5	3	8	114,5	100,5
F2863	7	3	12	133,5	116,5
F2864	7	3	12	133,5	116,5
F2865	8	3	12	134	112,5
F2866	7	3	16	133,5	112,5
F2867	6	2,8	12	134	112,5
	2	3	12	133,5	116,5
F2868	6	3	16	120	97,5
F2869	6	3	10	115	95,5
F2870	7	2,8	12	134	112,5
	1	3	12	133,5	116,5
F2871	5	3	10	115	95,5
F2872	7	3	12	152	124,5
F2873	6	3	10	115	95,5
	1	3	10	115	100,5
F2874	9	3	12	134	112,5
F2875	9	3	12	134	112,5
F2876	9	3	16	120	97,5
F2877	8	3	12	143	119,5
	1	3	12	142,5	128
F2878	8	3	12	143	119,5
	1	3	12	142,5	128
F2879	9	3	12	143	119,5
F2881	7	3	12	143	119,5
F2882	8	3	12	143	119,5

SERIE	QTÀ	A	Tacche Edges	B	C
F2883	6	3	12	133,5	116,5
	1	3	12	134	112,5
F2884	6	3	12	142,5	117
	2	2	30	137	114,5
F2885	8	3	12	143	119,5
F2887	7	3	10	125	101,5
F2888	6	3	12	143	119,5
	3	3	12	143	126
F2889	9	3	12	143	119,5
F2890	7	3	12	143	119,5
F2891	10	2,8	12	132,5	111,5
F2892	6	3	10	115	95,5
F2904	7	3	12	114	96,5
	1	3	12	114,5	103
F2905	7	2,1	45	144,5	120
F2914	9	3	10	125	101,5
	1	3	10	125	108,5
F2915	10	2,6	32	130,5	110
	1	2,5	32	130,5	116,5
F2922	6	3,6	36	151	110,5
	2	3,5	20	151	126
F2924	5	3	12	114	96,5
F2925	7	2,8	12	132	111,5
	1	2,8	12	132	118,5
F2926	9	2,8	12	132	111,5
	1	2,8	12	132	118,5
F2927	8	2,8	12	132	111,5
	1	2,8	12	132	118,5
F2928	6	2,7	12	114	96,5
F2929	6	3	12	140	120,5
F2930	10	3	10	125	101,5
F2931	8	3	10	125	101,5
	1	3	10	125	108,5
F2932	8	3	10	125	101,5
	1	3	10	125	108,5
F2933	6	3	12	138,5	116,5
	1	3	12	138,5	122
F2934	6	2,8	12	138	116
	1	3,5	12	138,5	120,5
F2935	9	2,8	12	132,5	111,5
F2936	6	3	12	138	116,5
	1	3,5	12	138,5	120,5
F2937	6	2,8	12	138	116
F2938	5	2,8	10	100	83,5
F2939	8	3	12	148	120,5
F2940	8	3	12	138	116,5
F2941	8	3	12	138	116,5
F2942	8	2,8	12	114	96,5
F2943	5	3	12	114	96,5
F2944	6	3	12	114	96,5
F2945	9	3	10	125	101,5
	1	3	10	125	108,5
F2946	8	2,8	12	132	111,5
	1	2,8	12	132	118,5
F2947	6	3,3	12	138,5	112,5
	3	3,2	12	138,5	123
F2948	6	3,8	12	151	135,5
	3	3,8	12	151	135,5
F3600	8	3	10	125	101,5
	1	3	10	125	108,5
F3601	5	3,3	12	138,5	112,5
	1	3,5	12	140	120,5
F3602	7	3	10	125	101,5
	1	3	10	125	108,5
F3603	6	3	8	110	91
	1	3,7	8	109,5	100
F3604	6	3	10	125	101,5
F3605	4	2,5	18	125,5	101
	1	2,5	18	125,5	111,5
F3606	6	3	12	138,5	116,5
	1	3	12	138,5	122



FIGURATO FRIZIONI CENTRIFUGHE
CENTRIFUGAL CLUTCH PICTURES

FC1330



BS VILLA

	Year
DIO GP 50	93 ->
DIO SP 50	93 ->
ZX 50	93 ->

HONDA

	Year
DIO 50 ZX	92 ->
LIFE DIO 50	94 ->
LIFE DIO 50 ZX	94 ->
SA 50 ELITE LX	88 -> 90
SA 50 J VISION MET-IN	88 -> 90
SAA 50 VISION	93 ->
SFX 50	95 ->
SJ 50 BALI	93 ->
SKY 50	97 ->
SRX 50 SHADOW	98 ->
SUPER DIO 50 SR	91 -> 92
SUPER DIO 50 ZX	92 ->
X8R S 50 SZX	98 ->
X8R X 50 SZX	98 ->

HSC

	Year
HSC 01 50	92 ->
SR 50 DIO	92 ->
ZR 50	92 ->
ZX 50 DIO	92 ->

KYMCO

	Year
CX 50 CURIO SUPER	94 -> 97
DJW 50	94 -> 97
DJX 50	91 -> 92
DJY 50	93 -> 06
HEROISM 50	95 -> 96
K 12 50	95 -> 00
KB 50	94 -> 00
SNIPER 50 DD	94 -> 96

PEUGEOT

	Year
BUXY 50	94 ->
BUXY 50 RS	94 ->
SPEEDAKE 50	95 ->
SPEEDFIGHT 50 (Pinza Brembo)	96 ->
SPEEDFIGHT 50 (raff. acqua pinze AJP)	98 ->
SPEEDFIGHT 50 M (Pinza AJP)	97 -> 98
SPEEDFIGHT 50 M (Pinza Heng-Tong)	97 ->
SQUAB 50	96 ->

ST 50 RAPIDO

SV 50 GEO	92
SV 50 GEO (all models)	93 ->
SV 50 ROLLAND GARROS	93 ->
SV 50 SPORT	93 ->
SV 50 T (forcella telescopica)	93 ->
TREKKER 50	97 ->
TREKKER 50 (forcelle Paioli)	97 ->
ZENITH 50	94 -> 95

PGO

	Year
BIG MAX 50	94 -> 02

FC1332



PIAGGIO

	Year
SFERA 50	91 -> 94

FC1333



APRILIA

	Year
SCARABEO 50 4T	02 -> 06
SCARABEO 50 4T RESTYLING	06 -> 07
SCARABEO 50 STREET	02 -> 06
SCARABEO 50 STREET RESTYLING	06 -> 07
SCARABEO 100 4T	01 -> 04
SCARABEO 100 4T RESTYLING	06 -> 12
SCARABEO 100 NET	10 ->

CAGIVA

	Year
CITY 50	92 -> 94

DERBI

	Year
ATLANTIS 50 CITY	06 ->
ATLANTIS 02 50	99 ->
ATLANTIS 02 50 4T	04 ->
ATLANTIS 02 50 BULLET	03 -> 05
ATLANTIS 02 50 H2O	01 ->
ATLANTIS 02 50 RED BULLET	04 ->
ATLANTIS 02 50 TWO CHIC	05 ->
ATLANTIS 02 50 WAVE	01 ->
GP1 50	01 -> 04
GP1 50 EURO2	05 ->

GILERA

	Year
DNA 50	00 -> 07
DNA 50 GP EXPERIENCE	03 -> 04
EASY MOVING 50	95 ->
RUNNER 50	96 ->
RUNNER 50 PURE JET	02 -> 06
RUNNER 50 PURE JET ST	08 ->
RUNNER 50 SP	98 -> 06
RUNNER 50 SP RACE	06
RUNNER 50 SP SC	06 -> 07
RUNNER 50 SP ST	08 ->
STALKER 50 (post freno a disco)	97 -> 04
STALKER 50 (post freno a tamburo)	97 -> 04
STORM 50	94 -> 95
TYPHOON 50	93
TYPHOON 80	93 ->

...FC1333

PIAGGIO	Year
DIESIS 50	01 ->
FLY 50 2T	05 ->
FREE 50	93
FREE 50 (ruote in lega)	96 ->
ICE 50	01 ->
LIBERTY 50 2T	97 ->
LIBERTY 50 4T	00 -> 01
LIBERTY 50 RST 2T	04 ->
LIBERTY 50 RST 4T	04 ->
NRG 50	94 -> 96
NRG 50 EXTREME	99 -> 00
NRG 50 MC2	96 ->
NRG 50 MC3	01 -> 04
NTT 50	-> 95
QUARTZ 50	92 ->
SFERA 50 RST	95 ->
VELOFAX 50	96 ->
VESPA 50 ET2	97 ->
VESPA 50 ET2 4T	00 -> 01
VESPA 50 ET2 INIEZIONE	99 ->
VESPA 50 LX 2T	05 ->
VESPA 50 LX 4T	05 ->
ZIP 50	92 -> 99
ZIP 50 4T	00 -> 04
ZIP 50 CATALYZED	00 ->
ZIP 50 FAST RIDER	93 -> 94
ZIP 50 HT	00 ->
ZIP 50 RST	96 -> 99
ZIP 50 SP	96 ->
DIESIS 100	01 ->
FREE 100	01 ->

FC1334



ATALA

	Year
CAROSELLO 50	97 ->

BS VILLA

	Year
GZ 50	93 ->

ITALJET

	Year
FORMULA 50	94
TORPEDO 50	97 ->
VELOCIFERO 50	94 ->

MALAGUTI

	Year
CR1 50 CROSSER	97 -> 98

PEUGEOT

	Year
ELYSEO 100	98 -> 01

RIZZATO

	Year
VAMOS 50	

SUZUKI

	Year
ADRESS 50	90 -> 91
AP 50	95 ->
AY 50 KATANA	97 ->
SEPIA 50	92 ->
SEPIA AU 50 ZZ	96 ->

FC1335



HONDA	Year
NH 50 LEAD (disk)	88 -> 92
SH 50	84 -> 94
SH 50 FIFTY	96 ->
YUPY 75	91 ->
NH 80 LEAD	83 -> 88
PEUGEOT	Year
METROPOLIS 50	

FC1336



DERBI	Year
HUNTER 50	95 ->
MBK	Year
YA 50 R FORTE	94 -> 96
YE 50 EVOLIS	92 -> 95
YM 50 FIZZ	94 -> 95
YAMAHA	Year
ZEST 50 YE	97 ->
JOG 90	90 ->

FC1340



APRILIA	Year
SCARABEO 100 (motore Yamaha)	00

...FC1340


BENELLI	Year
K2 100	99 ->
MBK	Year
YN R 100 OVETTO	00 ->
YQ 100 NITRO	00 -> 02
YW 100 BOOSTER	99 -> 01
YAMAHA	Year
AEROX 100 YQ	99 -> 02
BW S 100	99 -> 01
NEOS 100 YN	99 -> 02

FC1341



HONDA	Year
LEAD 90 L - M	

FC1343



HONDA	Year
NH 50 LEAD	-> 94

FC1344



HONDA	Year
NH 125 LEAD	88 ->

FC1345

FCK345



HONDA	Year
@ 125 NES	09 ->
@ 125 NES (tambuto post/rear drum)	00 ->
GY 125	
SH 125 (tambuto post/rear drum)	00 -> 08
SH 125 i	09 -> 18
@ 150 NES	09 ->
@ 150 NES (tambuto post/rear drum)	00 ->
SH 150 (tambuto post/rear drum)	00 -> 08
SH 150 i	09 -> 18
KYMCO	Year
AGILITY 125 4T	05 -> 08
AGILITY 125 R 16	08 -> 09
AGILITY 125 RS	09
GRAND DINK 125	01 -> 04
LIKE 125	09 -> 16
MOVIE 125	99 -> 00
MOVIE 125 EURO 3	06 -> 09
MOVIE 125 XL	01 -> 09
PEOPLE 125	99 -> 00
PEOPLE 125 EURO 2	03 -> 04
PEOPLE 125 EURO 3	07 ->
PEOPLE S 125	05 -> 06
PEOPLE S 125 DD	07 -> 08
SUPER 8 125	08 -> 09
VIVIO 125	00 -> 03
AGILITY 150 R 16	08 ->
GRAND DINK 150	01 -> 04
MOVIE 150 EURO 3	06 -> 07
MOVIE 150 XL	01 -> 04
PEOPLE 150	99 -> 06
PEOPLE 150 EURO 3	07 -> 08
VIVIO 150	01 -> 02
AGILITY 200 i R 16	09 -> 11
LIKE 200 i	09 -> 16
PEOPLE S 200	05 -> 06
PEOPLE S 200 I	07 ->
MALAGUTI	Year
BLOG 125	09 -> 11
CENTRO 125 IE	08 -> 09
CENTRO 125 SL	09 -> 11
CIAK 125	00 -> 01
CIAK 125 MASTER	04
CIAK 125 MASTER EURO 3	06
CIAK 125 RESTYLING	03
CIAK 150	00 -> 02
CIAK 150 MASTER	03
CIAK 150 RESTYLING EURO 2	04
BLOG 160	09 -> 11
CENTRO 160 IE	08 -> 09
CENTRO 160 SL	09 -> 11
CIAK 200 MASTER EURO 2	06
SYM	Year
JOYRIDE 125 EURO 2	05 -> 06
JOYRIDE 125 EURO 3	07 -> 09
JOYRIDE 125 EVO	10 ->
TRACK RUNNER 200	06 -> 07

FC1346

FCK346



HONDA	Year
CN 250	88 -> 92
CN 250 ELITE	85 -> 90
CN 250 HELIX	86 -> 87
PIAGGIO	Year
HEXAGON 250	98 ->

FC1347

FCK347



GILERA	Year
RUNNER 125	97 -> 99
RUNNER 125 FX - FXR	97 -> 02
RUNNER 125 SP	99 ->
TYPHOON 125	95 -> 98
TYPHOON 125 X - XR	99 -> 00
PIAGGIO	Year
HEXAGON 125	94 -> 97
HEXAGON 125 LX	98 ->
SKIPPER 125	93 -> 99
HEXAGON 150	94 -> 99
SKIPPER 150	93 -> 99

FC1349



APRILIA	Year
AMICO 50 all models	96 ->
GULLIVER 50	97 -> 98
RALLY 50 liquid cooled	96 ->
SONIC 50 GP	97 ->
SONIC 50 SPICE	97 ->
SR 50 NETSCAPER	98 ->
SR 50 RACING	97 -> 99
SR 50 STEALTH	97 -> 99
SR 50 WWW	97 -> 01
BENELLI	Year
491 50 all models	97 ->
K2 50 all models	98 ->
BETA	Year
ARK 50 all models	96 ->
CHRONO 50 ruota da 13	94 ->
ITALJET	Year
DRAGSTER 50	97 ->
MALAGUTI	Year
CENTRO 50 4T	08
F 10 50 AC	08
F 10 50 RESTYLING	01 -> 06
F 12 50 PHANTOM LC	94 -> 00
F 12 50 PHANTOM LC RESYLING	03 -> 04
F 12 50 PHANTOM RESYLING	01 -> 04
F 12 50 PHANTOM Twin disk	98
F 12 R 50 PHANTOM LC	01 -> 10
F 15 50 FIREFOX	96 -> 97
YESTERDAY 50	98 ->
MBK	Year
CW 50 BOOSTER	01 ->
CW 50 BOOSTER NG	99 ->
CW 50 BOOSTER SPIRIT	96 -> 99
CW 50 L BOOSTER	01 ->
CW 50 R BOOSTER ROAD	94 -> 95
CW 50 RS BOOSTER NG	95 -> 03
CW 50 RSP BOOSTER ROCKET	97 -> 98
NITRO 50	97 ->
OVETTO 50	97 ->
SORRISO 50	97 ->
YAMAHA	Year
AEROX LC 50 YQ	97 -> 12
BW S 50	97 ->
NEOS 50 YN	97 -> 16
SPY 50	97 -> 02
WHY 50	97 ->
ZEST 50 YE	93 -> 96

FC1350

FCK350



PIAGGIO	Year
HEXAGON 125 LX4	98 -> 99
LIBERTY 125	98 -> 00
SFERA 125 4T	95 -> 97
VESPA 125 ET4	96 -> 98

FC1351

FCK351



APRILIA	Year
LEONARDO 250	99 -> 01
LEONARDO 250 ST	01 -> 04
MALAGUTI	Year
MADISON S 250	99 -> 01
MBK	Year
YP 250 SKYLINER	00 -> 01
YAMAHA	Year
MAJESTY 250 YP	96 -> 98
MAJESTY DX 250 YP	98 -> 99

FC1352

FCK352



HONDA	Year
FORESIGHT 250 FES	97 -> 07
JAZZ 250	01 -> 04
SH 300 i	06 -> 14

...FC1352	
... segue HONDA	Year
SH 300 i ABS	06 -> 18
PEUGEOT	Year
SV 250	01 ->
PIAGGIO	Year
X9 250	00 -> 03
X9 250 AMALFI	00 ->

FC1353 FCK353



SUZUKI	Year
BURGMAN 250 AN	96 -> 06

FC1355 FCK355



KYMCO	Year
HEROISM 125	95 -> 97
HEROISM 150	95 -> 97
SYM	Year
JOYRIDE 125	01 -> 04
JOYRIDE 150	01 -> 02
HD EVO 200 EURO 2	05 -> 06
HD EVO 200 I EURO 3	07 -> 10
HD EVO 200 I EURO 3 (tamburo post)	08 -> 09

FC1356 FCK356



KYMCO	Year
DINK 125	96 -> 05
DINK 150 LX	98 -> 00
MALAGUTI	Year
F 18 125 WARRIOR	00 -> 02
F 18 150 WARRIOR	00 -> 02

FC1357 FCK357



MALAGUTI	Year
MADISON K 400	02
MADISON K 400 RESTYLING	02 -> 04
SUZUKI	Year
BURGMAN 400 AN	98 -> 06

FC1360 FCK360



MALAGUTI	Year
MADISON 125	99 -> 02
MADISON 3 125	06 -> 09
MBK	Year
XN 125 DOODO	00 -> 01
XQ 125 THUNDER	01 ->
YP 125 SKYLINER	98 -> 01

...FC1360	
YAMAHA	Year
BWS 125 YW	10
CYGNUS F 125 XC	00 ->
CYGNUS R 125 XC	99 -> 03
CYGNUS X 125 NXC	04 -> 11
MAJESTY 125 YP	98 -> 00
MAJESTY 125 YP E	01 -> 02
MAXSTER 125 XQ	01 -> 05

FC1362 FCK362




DERBI	Year
BOULEVARD 125	02 -> 04
PREDATOR 125	99 ->
ATLANTIS 150	04 ->
BOULEVARD 150	02 -> 04
PREDATOR 180	99 ->

GILERA	Year
DNA 125	01
RUNNER 125 VX / VXR 4T	01 -> 04

PIAGGIO	Year
BEVERLY 125 (pinza Grimeca)	01 ->
BEVERLY 125 (pinza HengTong)	01 ->
FLY 125	05 -> 08
HEXAGON 125 GTX 4T	98 -> 99
LIBERTY 125	01 -> 02
SKIPPER 125 4T	98 ->
SUPER HEXAGON 125 GTX	-> 00
VESPA 125 LX	05 -> 06
X8 125	04 ->
X9 125 EVOLUTION	01 -> 02
X9 125 EVOLUTION (pinza HengTong)	01 ->
ZIP 125 4T	00 -> 02
FLY 150	05 -> 07
FLY 150 EURO 3	08 -> 10
LIBERTY 150 4T	08
LIBERTY 150 4T SPORT	08
LIBERTY 150 LE	00 -> 02
SKIPPER 150 4T	00 -> 02
VESPA 150 ET4	96 -> 98
VESPA 150 LX	05 -> 06
SUPER EXAGON 180 GTX	-> 00

FC1363

FCK363



PEUGEOT	Year
ELYSEO 100	02 ->
LOOXOR 100	01 ->
SPEEDFIGHT 100	97 -> 00
SV L 100	99 -> 01
TREKKER 100	98 ->
VIVACITY 100	99 -> 01
X FIGHT 100	00 -> 01

FC1364

FCK364



PEUGEOT	Year
ELYSEO 125	98 -> 99

FC1365

FCK365



GILERA	Year
DNA 180	01 ->
RUNNER 180 VXR	01 -> 04
MALAGUTI	Year
MADISON R 180	01 -> 02
PIAGGIO	Year
HEXAGON 180 GTX 4T	98 -> 00
SUPER EXAGON 180 GTX	01 -> 04
X9 180 AMALFI	00 -> 03

... segue PIAGGIO ...FC1365

Year	
LIBERTY 200	06
LIBERTY 200 4T EURO3	07 -> 08
LIBERTY 200 4T SPORT EURO 3	06 -> 07
LIBERTY 200 RST	04 -> 05
LIBERTY 200 SPORT	06

FC1367

FCK367



MALAGUTI	Year
PASSWORD 250	05 -> 06
PASSWORD 250 EU 3	07 -> 08
MBK	Year
YP 250 SKYLINER	02 -> 03
KILIBRE 300	03 -> 06
SYM	Year
GTS 250	06 -> 08
JOYMAX 250	05 -> 07
JOYMAX 250 I EURO 3	07 -> 08
CITYCOM 300	08 -> 09
CITYCOM 300 EFI	10 -> 11
CITYCOM 300 I CBS	12
JOYMAX 300 EVO	09
JOYMAX 300 EVO I	10
JOYMAX 300 I	12 -> 14
YAMAHA	Year
MAJESTY 250 YP	00 -> 03
MAJESTY 250 YP ABS	03 ->
X-CITY 250 VP	07 -> 13
X-MAX R 250 YP	05 -> 16
X-MAX R 250 YP BLACK	09
X-MAX R 250 YP SPORT	11 -> 12
X-MAX RA 250 YP ABS	11 -> 16
VERSITY 300 XC	03 -> 06


FC1368

FCK368



PIAGGIO	Year
BEVERLY 200 (pinza Grimeca)	01 -> 06
BEVERLY 200 (pinza HengTong)	01 -> 06
X9 200 EVOLUTION	02 -> 03
BEVERLY 250 LEADER	04

FC1369



SACHS	Year
SACHS 50	

FC1370

FCK370



GILERA	Year
NEXUS 500	03 -> 05
PIAGGIO	Year
BEVERLY 500	02 -> 04
X9 500 EVOLUTION	03 -> 04

FC1371

FCK371



MALAGUTI	Year
MADISON 200	99 -> 01
MADISON S 200 RESTYLING	02 -> 03
PHANTOM MAX 200	03
PIAGGIO	Year
VESPA 200 GRANTURISMO L (pinza Grimeca)	03 -> 05
VESPA 200 GRANTURISMO L (pinza Heng Tong)	03 -> 05



FC1372



KYMCO	Year
B&W 250 BET & WIN	00 -> 02
B&W 250 EURO 2	03
GRAND DINK 250	01 -> 02
GRAND DINK 250 EURO 2	03 -> 04
PEOPLE 250	03 -> 05
PEOPLE S 250	06 ->
PEOPLE S 250 i	07 ->
XCITING 250	05
XCITING 250 i	06 ->
YUP 250	03 ->
PEOPLE S 300 I	08 -> 10
XCITING 300 I	08 ->
XCITING 300 I R	08 -> 09

FC1373



PIAGGIO	Year
X8 200	04 -> 05
X8 200 (pinza HengTong)	05 ->

FCK374




MALAGUTI	Year
MADISON 3 125	06 -> 09

FCK375



PIAGGIO	Year
BEVERLY 250 LEADER	04

FC1376



SUZUKI	Year
BURGMAN 125 UH	02 -> 06
EPICURO 125 UC	98 -> 00
BURGMAN 150 UH	02 -> 06
EPICURO 150 UC	99 -> 01

FC1377



APRILIA	Year
ATLANTIC 400 SPRINT	05 -> 08
SCARABEO 400 LIGHT	06 -> 08
ARECIFE 500 (spagna)	02 -> 04
ATLANTIC 500	02 -> 04
ATLANTIC 500 SPRINT	05 -> 08
SCARABEO 500	02 -> 06
SCARABEO 500 CLASS	10 ->
SCARABEO 500 IE	07 ->
SCARABEO 500 LIGHT	06 -> 08

...FC1377

GILERA	Year
FUOCO 500	07 -> 08
NEXUS 500 EURO 3	06 -> 11
NEXUS 500 SP EURO 3	06 -> 07
MALAGUTI	Year
SPIDERMAX 500 GT	04 -> 05
SPIDERMAX 500 GT EURO 3	06
SPIDERMAX 500 RS	08 ->
PEUGEOT	Year
GÉOPOLIS 400 (pinze AJP)	07 ->
GÉOPOLIS 400 (pinze Nissin)	07 ->
GÉOPOLIS 400 GT	14 ->
GÉOPOLIS 400 RS	08 ->
METROPOLIS 400	14 ->
SATELIS 400 I	14 ->
SATELIS 500	06 ->
PIAGGIO	Year
BEVERLY 400 EURO 3	06 -> 08
BEVERLY 400 TOURER EURO3	08 -> 10
MP3 400	07 -> 08
MP3 400 IE LT - IE LT SPORT	08 -> 10
MP3 400 IE LT TOURING	11
MP3 400 LT	09 ->
MP3 400 MIC	08 -> 10
MP3 400 RL TOURING	11
X EVO 400 EURO 3	07 -> 11
X8 400	06
X8 400 EURO 3	06 -> 08
BEVERLY 500	05 -> 06
BEVERLY 500 CRUISER	07 -> 12
BEVERLY 500 EURO 3	06 ->
X9 500	01 -> 03
X9 500 EVOLUTION ABS	06 -> 07

FC1378

FCK378



APRILIA	Year
ATLANTIC 125	03 -> 06
SPORT CITY 125	04 -> 05
SPORT CITY 125 EU3	06 -> 08
GILERA	Year
NEXUS 125 EURO 3	07 ->
NEXUS 125 IE EURO 3	08 -> 11
RUNNER 125 VX 4T	05 -> 06
RUNNER 125 VX 4T RACE	06
RUNNER 125 VX 4T SC	06 -> 07
RUNNER 125 VX 4T ST EURO 3	08 -> 12
PIAGGIO	Year
BEVERLY 125 EURO 3	07 -> 08
BEVERLY 125 EURO 3 MIC	07
BEVERLY 125 EURO 3 SPORT	07 -> 08
BEVERLY 125 EURO 3 TOURER	08 -> 10
BEVERLY 125 RST	04 -> 07
BEVERLY 125 RST 4T 4V IE EURO 3	10 -> 11
CARNABY 125	07 -> 10
HEXAGON 125 GTX 4T	00 ->
LIBERTY 125 4T	06 -> 07
LIBERTY 125 4T EURO3	07 -> 08

...FC1378

... segue PIAGGIO	Year
LIBERTY 125 4TS PORT EURO3	06 -> 08
LIBERTY 125 RST	04 -> 05
LIBERTY 125 RST PIT	05 -> 11
LIBERTY 125 SPORT	06
MP3 125	06 -> 08
MP3 125 IBRIDO	09 -> 12
MP3 125 IE	08 -> 09
MP3 125 IE TOURING	11 -> 12
MP3 125 YOURBAN ERL	11 -> 13
SUPER HEXAGON 125 GTX	01 -> 02
VESPA 125 ET4	99 -> 02
VESPA 125 GRANTURISMO	06 -> 07
VESPA 125 GRANTURISMO L (pinza Grimeca)	03 -> 05
VESPA 125 GRANTURISMO L (pinza HengTong)	03 -> 05
VESPA 125 GTS EURO 3	07 -> 12
VESPA 125 LX EURO 3	06 -> 07
VESPA 125 S 4T IE & COLLEGE	09 -> 10
X EVO 125	07 -> 12
X10 125 4T 4V IE	12 ->
X10 125 EXECUTIVE	12 ->
X7 125	07 -> 09
X8 125 (pinza HengTong)	05 -> 06
X8 125 (pinza HengTong)	05 -> 06
X8 125 PREMIUM EURO 2	06 ->
X8 125 STREET EURO 3	06 ->
X9 125 EVOLUTION	03 -> 07
VESPA 150 ET4	99 -> 02
VESPA 150 LX EURO 3	06 -> 07
VESPA 150 LX IE EURO 3	09 -> 11
VESPA 150 S 4T IE & COLLEGE	09 -> 10
X8 150 STREET EURO 3	06 ->

FCK379



PIAGGIO	Year
FLY 125	05 -> 08
VESPA 125 LX	05 -> 06
FLY 150	05 -> 07
FLY 150 EURO 3	08 -> 10
VESPA 150 LX	05 -> 06

FCK380



PIAGGIO	Year
X8 200 (pinza HengTong)	05 ->

FC1382

FCK382



DERBI	Year
BOULEVARD 200	05 ->

FC1383



MALAGUTI	Year
ET 50 all models	90 -> 94
GRIZZLY RCX 10 50 (motore S5N)	90 -> 00
GRIZZLY RCX 12 50 (motore S5NF)	90 -> 00

FC1384



MALAGUTI	Year
GRIZZLY RCX 10 50 (motore S6)	01 -> 02
GRIZZLY RCX 12 50 (motore S6)	01 -> 02

FC1385

FCK385



APRILIA	Year
ATLANTIC 250	03 -> 06
SPORT CITY 250 EU3	06 ->
GILERA	Year
NEXUS 250 EURO 3	06 ->
NEXUS 250 SP EURO 3	06 -> 07
MALAGUTI	Year
MADISON RS 250 RESTYLING	04
PIAGGIO	Year
BEVERLY 250	06 -> 07
BEVERLY 250 CRUISER	07 -> 09
BEVERLY 250 EURO 3 IE	06 -> 08
BEVERLY 250 EURO 3 MIC	07
BEVERLY 250 EURO 3 TOURER	08 -> 09
BEVERLY 250 RST	04 -> 05
BEVERLY 250 SPORT	06 -> 08
CARNABY 250	08 ->
MP3 250	06 -> 08
MP3 250 LT	08 -> 09
MP3 250 MIC	08 -> 09
VESPA 250 GTS (pinza Grimeca)	05 ->
VESPA 250 GTS (pinza HengTong)	05 ->
VESPA 250 GTV	06 ->
X EVO 250 EVO	07 -> 13
X7 250 EURO 3	08 ->
X8 250	05 ->
X9 250 EVOLUTION	04 -> 06
BEVERLY 300 TOURER EURO 3	09 -> 10
CARNABY 300 CRUISER	09 ->
MP3 300 4T 4V IE ERL IBRIDO	10 -> 13
MP3 300 4T 4V IE LT IBRIDO	10 -> 11
MP3 300 IE LT	10 -> 11
MP3 300 IE LT - IE LT SPORT	11 -> 13
MP3 300 IE LT TOURING	11 -> 13
MP3 300 IE MIC	10 -> 11



...FC1385	
... segue PIAGGIO	Year
MP3 300 IE TOURING	11 -> 12
MP3 300 LT BUSINESS ABS	14
MP3 300 SPORT ABS	14
MP3 300 YOURBAN ERL	11 -> 15
MP3 300 YOURBAN LT ERL	11 -> 12
VESPA 300 GTS IE	12 ->
VESPA 300 GTS SUPER	08 ->
VESPA 300 GTS SUPER SPORT	11 ->
VESPA 300 GTV IE	11 ->
X7 300 EVO IE	11 ->
X7 300 EVO IE EURO3	09 -> 11

FC1386 FCK386



APRILIA		Year
ARECIFE 200 (spagna)	03 ->	
ATLANTIC 200	03 -> 05	
SPORT CITY 200	04 -> 05	
SPORT CITY 200 EU3	06 -> 08	

GILERA		Year
RUNNER 200 FX SP	98 -> 01	
RUNNER 200 VX / VXR 4T	02 -> 04	
RUNNER 200 VXR 4T (pinza Heng Tong)	01 -> 06	
RUNNER 200 VXR 4T RACE	05 -> 06	
RUNNER 200 VXR 4T ST EURO 3	08 -> 11	

PIAGGIO		Year
CARNABY 200	07 -> 10	
VESPA 200 GRANTURISMO (pinza Grimeca)	06 ->	
VESPA 200 GRANTURISMO (pinza Heng Tong)	06 ->	
X8 200	06 ->	

FCK387



PIAGGIO		Year
HEXAGON 180 GTX 4T	01 ->	
SUPER EXAGON 180 GTX	01 -> 04	
LIBERTY 200	06	
LIBERTY 200 4T EURO3	07 -> 08	
LIBERTY 200 4T SPORT EURO 3	06 -> 07	


... segue PIAGGIO		Year
LIBERTY 200 RST	04 -> 05	
LIBERTY 200 SPORT	06	

FC1388




YAMAHA		Year
MAJESTY 400 YP	04	
MAJESTY 400 YP	05 -> 11	
MAJESTY 400 YP ABS	09 -> 11	
X-MAX R 400 YP	13 -> 16	
X-MAX R 400 YP MOMODESIGN	14	
X-MAX RA 400 YP ABS	14 -> 17	
X-MA		
X RA 400 YP ABS MOMODESIGN	14	

FC1390 FCK390




KYMCO		Year
DOWNTOWN 200 I	10 -> 15	
PEOPLE GTI 200	10 -> 14	
DOWNTOWN 300 ABS	10 -> 11	
DOWNTOWN 300 I	09 -> 11	
DOWNTOWN 300 I ABS	10 -> 11	
K-XCT 300 I ABS	12 -> 14	
PEOPLE GTI 300	10 -> 13	
PEOPLE GTI 300 ABS	12 -> 15	

FC1391 FCK391




YAMAHA		Year
X-CITY 125 VP	08 -> 13	
X-MAX R 125 YP	06 -> 17	
X-MAX R 125 YP ABS	11	
X-MAX RA 125 YP ABS	13 -> 17	

FC1392 FCK392



SUZUKI		Year
BURGMAN 400 AN	07 -> 19	


FC1393 FCK393



SUZUKI		Year
BURGMAN 200 UH	07 -> 13	

FC1394


FCK394



SUZUKI	Year
BURGMAN 125 UH	07 -> 14
SIXTEEN 125 UX	08 -> 12
SIXTEEN 150 UX	08 -> 16

FC1396

FCK396



PIAGGIO	Year
MP3 500 LT BUSINESS ABS	14 ->
MP3 500 LT SPORT - BUSINESS	11 -> 13
MP3 500 RL SPORT - BUSINESS	11 -> 12
MP3 500 SPORT ABS	14 ->
X10 500 4T 4V IE	12 ->

FIGURATO FRIZIONI CENTRIFUGHE CON APPLICAZIONI | CENTRIFUGAL CLUTCH PICTURES AND APPLICATIONS | PHOTOS EMBRAYAGES CENTRIFUGES AVEC APPLICATIONS |
FOTOS DE LOS EMBRAGUES CENTRIFUGOS | BILDUNGEN VON FLIEHKRAFTKUPPLUNGEN

G0683



APRILIA	Year
AMICO 50	90 -> 91
AMICO 50 all models	92 -> 95
GULLIVER 50	95 -> 96
RALLY 50	95
SCARABEO 50	94 -> 97
SR 50 all models	93 -> 95
BETA	Year
ARK 50	-> 95
CHRONO 50	92 -> 94
QUADRA 50	95 -> 96
TEMPO 50	92 -> 96
GARELLI	Year
PONY 50 SR	92 ->
SR 50	92 ->
ITALJET	Year
BAZOOKA 2 50	92 ->
PISTA 50	92 ->
REPORTER 50	90 ->
SCOOP 50	93 ->
YANKEE 8 50	94 ->
LEM	Year
FLASH 50	94 ->
GHIBLI 50	90 ->
TORNADO 50	
MALAGUTI	Year
CENTRO 50 SL	94 -> 98
F 10 50	92 -> 98
F 12 50 PHANTOM	94 -> 98
F 15 50 FIREFOX Twin disk	98 ->
MBK	Year
ACTIVE 50	90 ->
BOOSTER 50	-> 94
CHAMP 50	
CR Z 50 TARGET	91 -> 95
CW 50 RSXTRACK	96 -> 98
ROCKET 50	96 ->
SORRISO 50	92 -> 96
MOTRON	Year
SYNCRO 50	98 ->
THUNDER 50	95 ->
YAMAHA	Year
AXIS 50 YA	93 ->
BELUGA 50	89 ->
BREEZE 50 YM	94 -> 96
BW S 50	92 -> 94
BW S 50 R	95 -> 96
CR 50 TARGET	91 ->
CR 50 Z	92 ->
CT 50 SUPER SPORT	90 ->
JOG 50 (ITALIA)	91 -> 96
JOG 50 CY	88 ->
SPY 50	-> 96
ZEST 50 YE	92
ZUMA 50	90 -> 95

G0684



APRILIA	Year
AMICO 50 all models	96 ->
GULLIVER 50	97 -> 98
RALLY 50 liquid cooled	96 ->
SONIC 50 GP	97 ->
SONIC 50 SPICE	97 ->
SR 50 NETSCAPER	98 ->
SR 50 RACING	97 -> 99
SR 50 STEALTH	97 -> 99
SR 50 WWW	97 -> 01
BENELLI	Year
491 50 all models	97 ->
K2 50 all models	98 ->
BETA	Year
ARK 50 all models	96 ->
CHRONO 50 ruota da 13	94 ->
ITALJET	Year
DRAGSTER 50	97 ->
MALAGUTI	Year
CENTRO 50 4T	08
F 10 50 AC	08
F 10 50 RESTYLING	01 -> 06
F 12 50 PHANTOM LC	94 -> 00
F 12 50 PHANTOM LC RESYLING	03 -> 04
F 12 50 PHANTOM RESYLING	01 -> 04
F 12 50 PHANTOM Twin disk	98
F 12 R 50 PHANTOM LC	01 -> 10
F 15 50 FIREFOX	96 -> 97
YESTERDAY 50	98 ->
MBK	Year
CW 50 BOOSTER	01 ->
CW 50 BOOSTER NG	99 ->
CW 50 BOOSTER SPIRIT	96 -> 99
CW 50 L BOOSTER	01 ->
CW 50 R BOOSTER ROAD	94 -> 95
CW 50 RS BOOSTER NG	95 -> 03
CW 50 RSP BOOSTER ROCKET	97 -> 98
NITRO 50	97 ->
OVETTO 50	97 ->
SORRISO 50	97 ->
YAMAHA	Year
AEROX LC 50 YQ	97 -> 12
BW S 50	97 ->
NEOS 50 YN	97 -> 16
SPY 50	97 -> 02
WHY 50	97 ->
ZEST 50 YE	93 -> 96

G0685



APRILIA	Year
SCARABEO 50 4T	02 -> 06
SCARABEO 50 4T RESTYLING	06 -> 07
SCARABEO 50 STREET	02 -> 06
SCARABEO 50 STREET RESTYLING	06 -> 07
SCARABEO 100 4T	01 -> 04
SCARABEO 100 4T RESTYLING	06 -> 12
SCARABEO 100 NET	10 ->
CAGIVA	Year
CITY 50	92 -> 94
DERBI	Year
ATLANTIS 50 CITY	06 ->
ATLANTIS 02 50	99 ->
ATLANTIS 02 50 4T	04 ->
ATLANTIS 02 50 BULLET	03 -> 05
ATLANTIS 02 50 H2O	01 ->
ATLANTIS 02 50 RED BULLET	04 ->
ATLANTIS 02 50 TWO CHIC	05 ->
ATLANTIS 02 50 WAVE	01 ->
GP1 50	01 -> 04
GP1 50 EURO2	05 ->
GILERA	Year
DNA 50	00 -> 07
DNA 50 GP EXPERIENCE	03 -> 04
EASY MOVING 50	95 ->
RUNNER 50	96 ->
RUNNER 50 PURE JET	02 -> 06
RUNNER 50 PURE JET ST	08 ->
RUNNER 50 SP	98 -> 06
RUNNER 50 SP RACE	06
RUNNER 50 SP SC	06 -> 07
RUNNER 50 SP ST	08 ->
STALKER 50 (post freno a disco)	97 -> 04
STALKER 50 (post freno a tamburo)	97 -> 04
STORM 50	94 -> 95
TYPHOON 50	93
TYPHOON 80	93 ->
PIAGGIO	Year
DIESIS 50	01 ->
FLY 50 2T	05 ->
FREE 50	93
FREE 50 (ruote in lega)	96 ->
ICE 50	01 ->
LIBERTY 50 2T	97 ->
LIBERTY 50 4T	00 -> 01
LIBERTY 50 RST 2T	04 ->
LIBERTY 50 RST 4T	04 ->
NRG 50	94 -> 96
NRG 50 EXTREME	99 -> 00
NRG 50 MC2	96 ->
NRG 50 MC3	01 -> 04
NTT 50	-> 95
QUARTZ 50	92 ->
SFERA 50 RST	95 ->
VELOFAX 50	96 ->
VESPA 50 ET2	97 ->
VESPA 50 ET2 4T	00 -> 01
VESPA 50 ET2 INIEZIONE	99 ->
VESPA 50 LX 2T	05 ->

...G0685	
... segue PIAGGIO	Year
VESPA 50 LX 4T	05 ->
ZIP 50	92 -> 99
ZIP 50 4T	00 -> 04
ZIP 50 CATALYZED	00 ->
ZIP 50 FAST RIDER	93 -> 94
ZIP 50 HT	00 ->
ZIP 50 RST	96 -> 99
ZIP 50 SP	96 ->
DIE SIS 100	01 ->
FREE 100	01 ->

G0686



BS VILLA		Year
DIO GP 50	93 ->	
DIO SP 50	93 ->	
ZX 50	93 ->	
HONDA		Year
DIO 50 ZX	92 ->	
LIFE DIO 50	94 ->	
LIFE DIO 50 ZX	94 ->	
NH 50 LEAD	-> 94	
SA 50 ELITE LX	88 -> 90	
SA 50 J VISION MET-IN	88 -> 90	
SAA 50 VISION	93 ->	
SFX 50	95 ->	
SJ 50 BALI	93 ->	
SKY 50	97 ->	
SRX 50 SHADOW	98 ->	
SUPER DIO 50 SR	91 -> 92	
SUPER DIO 50 ZX	92 ->	
X8R S 50 SZX	98 ->	
X8R X 50 SZX	98 ->	
HSC		Year
HSC 01 50	92 ->	
SR 50 DIO	92 ->	
ZR 50	92 ->	
ZX 50 DIO	92 ->	
KYMCO		Year
CX 50 CURIO SUPER	94 -> 97	
DJW 50	94 -> 97	
DJX 50	91 -> 92	
DJY 50	93 -> 06	
HEROISM 50	95 -> 96	
K 12 50	95 -> 00	
KB 50	94 -> 00	
SNIPER 50 DD	94 -> 96	
PEUGEOT		Year
BUXY 50	94 ->	
BUXY 50 RS	94 ->	
SPEEDAKE 50	95 ->	
SPEEDFIGHT 50 (Pinza Brembo)	96 ->	
SPEEDFIGHT 50 (raff. acqua pinze AJP)	98 ->	
SPEEDFIGHT 50 M (Pinza AJP)	97 -> 98	
SPEEDFIGHT 50 M (Pinza Heng-Tong)	97 ->	
SQUAB 50	96 ->	
ST 50 RAPIDO		

...G0686		
... segue PEUGEOT	Year	
SV 50 GEO	92	
SV 50 GEO (all models)	93 ->	
SV 50 ROLLAND GARROS	93 ->	
SV 50 SPORT	93 ->	
SV 50 T (forcella telescopica)	93 ->	
TREKKER 50	97 ->	
TREKKER 50 (forcelle Paioli)	97 ->	
ZENITH 50	94 -> 95	
PGO		Year
BIG MAX 50	94 -> 02	

G0687



HONDA		Year
LEAD 90 L - M		

G0688



APRILIA		Year
SCARABEO 100 (motore Yamaha)	00	
BENELLI		Year
K2 100	99 ->	
DERBI		Year
HUNTER 50	95 ->	
MBK		Year
YA 50 R FORTE	94 -> 96	
YE 50 EVOLIS	92 -> 95	
YM 50 FIZZ	94 -> 95	
YN R 100 OVETTO	00 ->	
YQ 100 NITRO	00 -> 02	
YW 100 BOOSTER	99 -> 01	
YAMAHA		Year
ZEST 50 YE	97 ->	
JOG 90	90 ->	
AEROX 100 YQ	99 -> 02	
BW S 100	99 -> 01	
NEOS 100 YN	99 -> 02	

G0689



APRILIA		Year
SR 125	99 ->	
SR 150	99 ->	
GILERA		Year
RUNNER 125	97 -> 99	
RUNNER 125 FX - FXR	97 -> 02	
RUNNER 125 SP	99 ->	
TYPHOON 125	95 -> 98	
TYPHOON 125 X - XR	99 -> 00	
RUNNER 180 FXR	98 ->	
RUNNER 180 SP	99 ->	
PIAGGIO		Year
HEXAGON 125	94 -> 97	
HEXAGON 125 LX	98 ->	
SKIPPER 125	93 -> 99	
HEXAGON 150	94 -> 99	
SKIPPER 150	93 -> 99	
HEXAGON 180 LX	98 ->	

G0690



PIAGGIO		Year
HEXAGON 125 LX4	98 -> 99	
LIBERTY 125	98 -> 00	
SFERA 125 4T	95 -> 97	
VESPA 125 ET4	96 -> 98	

G0696



SUZUKI	Year
BURGMAN 250 AN	96 -> 06

G0697



HONDA	Year
PANTHEON 125 FES	98 -> 02
PANTHEON 150 FES	98 -> 02
FORESIGHT 250 FES	97 -> 07
JAZZ 250	01 -> 04
SH 300 i	06 -> 14
SH 300 i ABS	06 -> 18
PEUGEOT	Year
SV 250	01 ->
PIAGGIO	Year
X9 250	00 -> 03
X9 250 AMALFI	00 ->

G0698



APRILIA	Year
LEONARDO 250	99 -> 01
LEONARDO 250 ST	01 -> 04
BENELLI	Year
VELVET 150	99 -> 04

... segue BENELLI	Year
VELVET 150 TOURING	02 -> 03
ITALJET	Year
MILLENIUM 150	01 ->
MALAGUTI	Year
MADISON T 150	99 -> 01
MADISON S 250	99 -> 01
MBK	Year
XN 150 DOODO	01 ->
XQ 150 THUNDER	01 ->
YP 150 SKYLINER	00 -> 02
YP E 180 SKYLINER	03
YP 250 SKYLINER	00 -> 01
YAMAHA	Year
X-CITY 125 VP	08 -> 13
X-MAX R 125 YP	06 -> 17
X-MAX R 125 YP ABS	11
X-MAX RA 125 YP ABS	13 -> 17
MAJESTY 150 YP	-> 02
MAXSTER 150 XQ	01 -> 02
TEOS 150 XN	01 -> 02
MAJESTY 180 YP E	03 -> 06
MAJESTY 250 YP	96 -> 98
MAJESTY DX 250 YP	98 -> 99

G0699



HONDA	Year
@ 125 NES	09 ->
@ 125 NES (tambuto post/rear drum)	00 ->
GY 125	
SH 125 (tambuto post/rear drum)	00 -> 08
SH 125 i	09 -> 18
@ 150 NES	09 ->
@ 150 NES (tambuto post/rear drum)	00 ->
SH 150 (tambuto post/rear drum)	00 -> 08
SH 150 i	09 -> 18
KYMCO	Year
AGILITY 125 4T	05 -> 08
AGILITY 125 R 16	08 -> 09
AGILITY 125 RS	09
HEROISM 125	95 -> 97
LIKE 125	09 -> 16
MOVIE 125	99 -> 00
MOVIE 125 EURO 3	06 -> 09
MOVIE 125 XL	01 -> 09
PEOPLE 125	99 -> 00
PEOPLE 125 EURO 2	03 -> 04
PEOPLE 125 EURO 3	07 ->
PEOPLE S 125	05 -> 06
PEOPLE S 125 DD	07 -> 08
SUPER 8 125	08 -> 09
VIVIO 125	00 -> 03
AGILITY 150 R 16	08 ->
HEROISM 150	95 -> 97
MOVIE 150 EURO 3	06 -> 07
MOVIE 150 XL	01 -> 04
PEOPLE 150	99 -> 06
PEOPLE 150 EURO 3	07 -> 08

... segue KYMCO	Year
VIVIO 150	01 -> 02
LIKE 200 i	09 -> 16
PEOPLE S 200	05 -> 06
PEOPLE S 200 I	07 ->
MALAGUTI	Year
BLOG 125	09 -> 11
CENTRO 125 IE	08 -> 09
CENTRO 125 SL	09 -> 11
CIAK 125	00 -> 01
CIAK 125 MASTER	04
CIAK 125 MASTER EURO 3	06
CIAK 125 RESTYLING	03
CIAK 150	00 -> 02
CIAK 150 MASTER	03
CIAK 150 RESTYLING EURO 2	04
BLOG 160	09 -> 11
CENTRO 160 IE	08 -> 09
CENTRO 160 SL	09 -> 11
CIAK 200 MASTER EURO 2	06
SYM	Year
JOYRIDE 125	01 -> 04
JOYRIDE 125 EURO 2	05 -> 06
JOYRIDE 125 EURO 3	07 -> 09
JOYRIDE 125 EVO	10 ->
JOYRIDE 150	01 -> 02
HD EVO 200 EURO 2	05 -> 06
HD EVO 200 I EURO 3	07 -> 10
HD EVO 200 I EURO 3 (tamburo post)	08 -> 09
TRACK RUNNER 200	06 -> 07

G0700



KYMCO	Year
DINK 125	96 -> 05
DINK 150 LX	98 -> 00
MALAGUTI	Year
F 18 125 WARRIOR	00 -> 02
F 18 150 WARRIOR	00 -> 02

G0701



MALAGUTI	Year
MADISON K 400	02
MADISON K 400 RESTYLING	02 -> 04
SUZUKI	Year
BURGMAN 400 AN	98 -> 06

G0702



APRILIA	Year
LEONARDO 125	95 -> 04
SCARABEO 125 (motore Rotax)	99 -> 03
LEONARDO 150	97 -> 04
SCARABEO 150	98 -> 03
SCARABEO 150 GT	04 ->
SCARABEO 200	01 -> 03
SCARABEO 200 GT	02 ->

G0703



HONDA	Year
CN 250	88 -> 92
CN 250 ELITE	85 -> 90
CN 250 HELIX	86 -> 87
PIAGGIO	Year
HEXAGON 250	98 ->

G0704



MALAGUTI	Year
MADISON 125	99 -> 02
MBK	Year
XN 125 DOODO	00 -> 01
XQ 125 THUNDER	01 ->
YP 125 SKYLINER	98 -> 01
YAMAHA	Year
BWS 125 YW	10
CYGNUS F 125 XC	00 ->
CYGNUS R 125 XC	99 -> 03
CYGNUS X 125 NXC	04 -> 11
MAJESTY 125 YP	98 -> 00
MAJESTY 125 YP E	01 -> 02
MAXSTER 125 XQ	01 -> 05
FLY ONE R 150 XC	98 ->

G0705



DERBI	Year
BOULEVARD 125	02 -> 04
PREDATOR 125	99 ->
ATLANTIS 150	04 ->
BOULEVARD 150	02 -> 04
PREDATOR 180	99 ->
BOULEVARD 200	05 ->
GILERA	Year
DNA 125	01
RUNNER 125 VX / VXR 4T	01 -> 04
DNA 180	01 ->
RUNNER 180 VXR	01 -> 04
MALAGUTI	Year
MADISON R 180	01 -> 02
MADISON 200	99 -> 01
MADISON S 200 RESTYLING	02 -> 03
PHANTOM MAX 200	03
PIAGGIO	Year
BEVERLY 125 (pinza Grimeca)	01 ->
BEVERLY 125 (pinza HengTong)	01 ->
HEXAGON 125 GTX 4T	98 -> 99
LIBERTY 125	01 -> 02
SKIPPER 125 4T	98 ->

...G0705

... segue PIAGGIO	Year
SUPER HEXAGON 125 GTX	-> 00
X8 125	04 ->
X9 125 EVOLUTION	01 -> 02
X9 125 EVOLUTION (pinza HengTong)	01 ->
ZIP 125 4T	00 -> 02
LIBERTY 150 4T	08
LIBERTY 150 4T SPORT	08
LIBERTY 150 LE	00 -> 02
SKIPPER 150 4T	00 -> 02
VESPA 150 ET4	96 -> 98
HEXAGON 180 GTX 4T	98 -> 00
SUPER EXAGON 180 GTX	-> 00
X9 180 AMALFI	00 -> 03
BEVERLY 200 (pinza Grimeca)	01 -> 06
BEVERLY 200 (pinza HengTong)	01 -> 06
VESPA 200 GRANTURISMO L (pinza Grimeca)	03 -> 05
VESPA 200 GRANTURISMO L (pinza Heng Tong)	03 -> 05
X8 200	04 -> 05
X9 200 EVOLUTION	02 -> 03

G0706



PEUGEOT	Year
ELYSEO 100	02 ->
LOOXOR 100	01 ->
SPEEDFIGHT 100	97 -> 00
SV L 100	99 -> 01
TREKKER 100	98 ->
VIVACITY 100	99 -> 01
X FIGHT 100	00 -> 01

G0707



PEUGEOT	Year
ELYSEO 125	98 -> 99

G0708



APRILIA	Year
ATLANTIC 400 SPRINT	05 -> 08
SCARABEO 400 LIGHT	06 -> 08
ARECIFE 500 (spagna)	02 -> 04
ATLANTIC 500	02 -> 04
ATLANTIC 500 SPRINT	05 -> 08
SCARABEO 500	02 -> 06
SCARABEO 500 CLASS	10 ->
SCARABEO 500 IE	07 ->
SCARABEO 500 LIGHT	06 -> 08
GILERA	Year
FUOCO 500	07 -> 08
NEXUS 500	03 -> 05
NEXUS 500 EURO 3	06 -> 11
NEXUS 500 SP EURO 3	06 -> 07
MALAGUTI	Year
SPIDERMAX 500 GT	04 -> 05
SPIDERMAX 500 GT EURO 3	06
SPIDERMAX 500 RS	08 ->
PIAGGIO	Year
BEVERLY 400 EURO 3	06 -> 08
BEVERLY 400 TOURER EURO3	08 -> 10
MP3 400	07 -> 08
MP3 400 IE LT - IE LT SPORT	08 -> 10
MP3 400 IE LT TOURING	11
MP3 400 LT	09 ->
MP3 400 MIC	08 -> 10
MP3 400 RL TOURING	11
X EVO 400 EURO 3	07 -> 11
X8 400	06
X8 400 EURO 3	06 -> 08
BEVERLY 500	02 -> 06
BEVERLY 500 CRUISER	07 -> 12
BEVERLY 500 EURO 3	06 ->
MP3 500 LT BUSINESS ABS	14 ->
MP3 500 LT SPORT - BUSINESS	11 -> 13
MP3 500 RL SPORT - BUSINESS	11 -> 12
MP3 500 SPORT ABS	14 ->
X10 500 4T 4V IE	12 ->
X9 500	01 -> 03
X9 500 EVOLUTION	03 -> 04
X9 500 EVOLUTION ABS	06 -> 07

G0709



MALAGUTI	Year
PASSWORD 250	05 -> 06
PASSWORD 250 EU 3	07 -> 08
MBK	Year
YP 250 SKYLINER	02 -> 03
KILIBRE 300	03 -> 06
YAMAHA	Year
MAJESTY 250 YP	00 -> 03
MAJESTY 250 YP ABS	03 ->
X-CITY 250 VP	07 -> 13
X-MAX R 250 YP	05 -> 16
X-MAX R 250 YP BLACK	09
X-MAX R 250 YP SPORT	11 -> 12
X-MAX RA 250 YP ABS	11 -> 16
VERSITY 300 XC	03 -> 06

G0714



MALAGUTI	Year
MADISON 3 125	06 -> 09

G0715



APRILIA	Year
ATLANTIC 125	03 -> 06
SPORT CITY 125	04 -> 05
SPORT CITY 125 EU3	06 -> 08
ARECIFE 200 (spagna)	03 ->
ATLANTIC 200	03 -> 05
SPORT CITY 200	04 -> 05
SPORT CITY 200 EU3	06 -> 08
ATLANTIC 250	03 -> 06
SPORT CITY 250 EU3	06 ->
GILERA	Year
NEXUS 125 EURO 3	07 ->
NEXUS 125 IE EURO 3	08 -> 11
RUNNER 125 VX 4T	05 -> 06
RUNNER 125 VX 4T RACE	06
RUNNER 125 VX 4T SC	06 -> 07
RUNNER 125 VX 4T ST EURO 3	08 -> 12
RUNNER 200 FX SP	98 -> 01
RUNNER 200 VX / VXR 4T	02 -> 04
RUNNER 200 VXR 4T (pinza Heng Tong)	01 -> 06
RUNNER 200 VXR 4T RACE	05 -> 06
RUNNER 200 VXR 4T ST EURO 3	08 -> 11
NEXUS 250 EURO 3	06 ->
NEXUS 250 SP EURO 3	06 -> 07
MALAGUTI	Year
MADISON RS 250 RESTYLING	04
PIAGGIO	Year
BEVERLY 125 EURO 3	07 -> 08
BEVERLY 125 EURO 3 MIC	07
BEVERLY 125 EURO 3 SPORT	07 -> 08
BEVERLY 125 EURO 3 TOURER	08 -> 10
BEVERLY 125 RST	04 -> 07
BEVERLY 125 RST 4T 4V IE EURO 3	10 -> 11
CARNABY 125	07 -> 10
FLY 125	05 -> 08
HEXAGON 125 GTX 4T	00 ->
LIBERTY 125 4T	06 -> 07
LIBERTY 125 4T EURO3	07 -> 08
LIBERTY 125 4TS PORT EURO3	06 -> 08
LIBERTY 125 RST	04 -> 05
LIBERTY 125 RST PTT	05 -> 11
LIBERTY 125 SPORT	06
MP3 125	06 -> 08
MP3 125 IBRIDO	09 -> 12
MP3 125 IE	08 -> 09
MP3 125 IE TOURING	11 -> 12
MP3 125 YOURBAN ERL	11 -> 13
SUPER HEXAGON 125 GTX	01 -> 02
VESPA 125 ET4	99 -> 02
VESPA 125 GRANTURISMO	06 -> 07
VESPA 125 GRANTURISMO L (pinza Grimeca)	03 -> 05
VESPA 125 GRANTURISMO L (pinza HengTong)	03 -> 05
VESPA 125 GTS EURO 3	07 -> 12
VESPA 125 LX	05 -> 06
VESPA 125 LX EURO 3	06 -> 07
VESPA 125 S 4T IE & COLLEGE	09 -> 10
X EVO 125	07 -> 12
X10 125 4T 4V IE	12 ->
X10 125 EXECUTIVE	12 ->

... segue PIAGGIO	Year
X8 125 (pinza HengTong)	05 -> 06
X8 125 (pinza HengTong)	05 -> 06
X8 125 PREMIUM EURO 2	06 ->
X8 125 STREET EURO 3	06 ->
X9 125 EVOLUTION	03 -> 07
FLY 150	05 -> 07
FLY 150 EURO 3	08 -> 10
VESPA 150 ET4	99 -> 02
VESPA 150 LX	05 -> 06
VESPA 150 LX EURO 3	06 -> 07
VESPA 150 LX IE EURO 3	09 -> 11
VESPA 150 S 4T IE & COLLEGE	09 -> 10
X8 150 STREET EURO 3	06 ->
HEXAGON 180 GTX 4T	01 ->
SUPER EXAGON 180 GTX	01 -> 04
CARNABY 200	07 -> 10
LIBERTY 200	06
LIBERTY 200 4T EURO3	07 -> 08
LIBERTY 200 4T SPORT EURO 3	06 -> 07
LIBERTY 200 RST	04 -> 05
LIBERTY 200 SPORT	06
VESPA 200 GRANTURISMO (pinza Grimeca)	06 ->
VESPA 200 GRANTURISMO (pinza Heng Tong)	06 ->
X8 200	06 ->
X8 200 (pinza HengTong)	05 ->
BEVERLY 250	06 -> 07
BEVERLY 250 CRUISER	07 -> 09
BEVERLY 250 EURO 3 IE	06 -> 08
BEVERLY 250 EURO 3 MIC	07
BEVERLY 250 EURO 3 TOURER	08 -> 09
BEVERLY 250 LEADER	04
BEVERLY 250 RST	04 -> 05
BEVERLY 250 SPORT	06 -> 08
CARNABY 250	08 ->
MP3 250	06 -> 08
MP3 250 LT	08 -> 09
MP3 250 MIC	08 -> 09
VESPA 250 GTS (pinza Grimeca)	05 ->
VESPA 250 GTS (pinza HengTong)	05 ->
VESPA 250 GTV	06 ->
X EVO 250 EVO	07 -> 13
X7 250 EURO 3	08 ->
X8 250	05 ->
X9 250 EVOLUTION	04 -> 06
BEVERLY 300 TOURER EURO 3	09 -> 10
CARNABY 300 CRUISER	09 ->
MP3 300 4T 4V IE ERLIBRIDO	10 -> 13
MP3 300 4T 4V IE LT IBRIDO	10 -> 11
MP3 300 IE LT	10 -> 11
MP3 300 IE LT - IE LT SPORT	11 -> 13
MP3 300 IE LT TOURING	11 -> 13
MP3 300 IE MIC	10 -> 11
MP3 300 IE TOURING	11 -> 12
MP3 300 LT BUSINESS ABS	14
MP3 300 SPORTABS	14
MP3 300 YOURBAN ERL	11 -> 15
MP3 300 YOURBAN LT ERL	11 -> 12
VESPA 300 GTS IE	12 ->
VESPA 300 GTS SUPER	08 ->
VESPA 300 GTS SUPER SPORT	11 ->
VESPA 300 GTV IE	11 ->
X7 300 EVO IE	11 ->
X7 300 EVO IE EURO3	09 -> 11

G0718



SUZUKI	Year
BURGMAN 400 AN	07 -> 19

G0720



SUZUKI	Year
BURGMAN 200 UH	07 -> 13

G0721



SUZUKI	Year
BURGMAN 125 UH	07 -> 14
SIXTEEN 125 UX	08 -> 12
SIXTEEN 150 UX	08 -> 16

